

DÉSINFECTION DES MAINS AVEC UNE SOLUTION HYDRO-ALCOOLIQUE

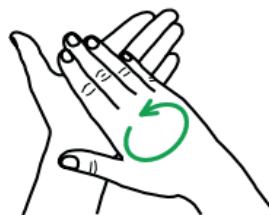
Durée de la procédure : 20-30 sec.

1



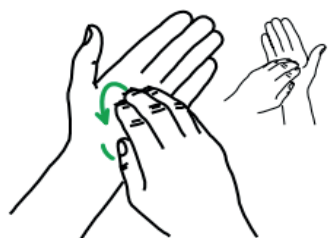
Remplir le creux de la main de solution hydro-alcoolique, recouvrir toute la surface de la main, et frictionner.

2



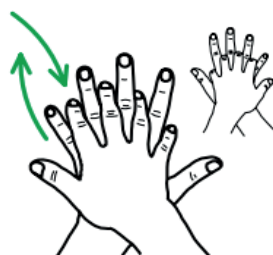
Paume contre paume par mouvements de rotation.

3



La pulpe des doigts de la main droite par rotation contre la paume gauche, et vice versa.

4



Le dos de la main gauche avec un mouvement d'avant en arrière exercé par la paume droite, et vice versa.

5



Les espaces interdigitaux, paume contre paume, doigts entrelacés, en exerçant un mouvement d'avant en arrière.

6



Le dos des doigts en les tenant dans la paume de la main opposée avec mouvement d'aller-retour latéral.

7



Le pouce de la main gauche par rotation dans la paume droite refermée, et vice versa.

8



Vos mains sont sèches et prêtes pour le soin.

