


 <p>ETAT DE FRIBOURG STAAT FREIBURG</p>	<p><b>DOCUMENT DE REFERENCE</b>  <b>Infection Entérobactéries</b>  <b>Productrices Carbapénémases</b>  <b>(EPC) ou Carbapenem Resistant</b>  <b>Enterobactriae (CRE) – EMS et</b>  <b>institutions spécialisées pour</b>  <b>adultes</b></p>	<p>Code : REF-175_F  Fichier : F:\QUALITE - SMC\Processus de  prestations\Surveillance du système  sanitaire\HPCI  Version : 4 du 22.01.2026</p>
--	--	--

Informations générales	
Informations générales sur l'agent infectieux	<ul style="list-style-type: none"> <li>• CRE ou EPC sont des entérobactéries résistantes aux carbapénémases = bactérie résistante aux antibiotiques de la classe des carbapénèmes</li> <li>• Lors d'une infection au CRE ou EPC et non un portage, les bactéries sont présentes en plus grands nombres, d'où l'instauration de Mesures Additionnelles</li> <li>• Elles peuvent être à l'origine d'infection du sang, de l'urine et des plaies opératoires.</li> <li>• Elles sont contenues dans le tube digestif et se propagent via les selles.</li> </ul>
Mode de transmission	<ul style="list-style-type: none"> <li>• Par contact direct, exemple : de personne à personnes, via les mains</li> <li>• Par contact indirect lorsque l'on touche l'environnement ou le matériel contaminé</li> </ul>
Période d'incubation	Variable
Période de contagiosité	<ul style="list-style-type: none"> <li>• Variable de quelques semaines à plusieurs mois</li> <li>• Peut être prolongée chez les personnes immunosupprimées</li> </ul>
Mesures Additionnelles (MA) à mettre en place sur avis médical	<p><b>CONTACT en cas d'infection active à CRE ou EPC avec diarrhées ou incontinence fécale</b></p> 
Durée MA	Jusqu'à exclusion de l'infection au CRE ou EPC par 2 frottis rectaux négatifs à J0 et J7 et une culture de selles à J14, à partir de la dernière exposition

Prise en charge du résident-e	
Mesures spécifiques	<ul style="list-style-type: none"> <li>• Lors d'enquête d'entourage, si annonce qu'un.e résident.e est cas contact et que le contact remonte de <math>\geq 3</math> mois, les précautions standard suffisent</li> <li>• En cas de transfert, indiquer sur le dossier si la-le résident.e est infecté.e au CRE</li> </ul>
Chambre	<ul style="list-style-type: none"> <li>• Lors d'infection active au CRE ou EPC avec diarrhées, à l'admission en EMS : chambre individuelle.</li> <li>• Lors d'infection active au CRE ou EPC avec diarrhées, en cours de séjours à l'EMS en chambre double : déplacer la-le voisin-e de chambre, en chambre individuelle le temps de recevoir les résultats de laboratoire</li> <li>• Cohortage possible (placer plusieurs résident-e-s ayant le même agent infectieux dans la même chambre).</li> </ul>

Nom et emplacement du fichier	Page	Date
Document de référence Infection Entérobactéries Productrices Carbapénémases (EPC) ou Carbapenem Resistant Enterobactriae (CRE)/site internet HPCI Fribourg	1 / 5	22.01.2026

Sanitaire	Lors d'infection active au CRE ou EPC avec diarrhées et en l'absence de WC dans la chambre individuelle mettre à disposition de la-le résident.e infectée une chaise percée dédiée.
Circulation	Lors d'infection active au CRE ou EPC avec diarrhées ou incontinence fécale : <ul style="list-style-type: none"> <li>• La-le résident.e reste en chambre jusqu'à la fin de son isolement.</li> <li>• Ne participe pas aux animations et au repas en salle à manger</li> <li>• Limiter les déplacements aux besoins vitaux</li> </ul> Lors d'infection active au CRE ou EPC sans diarrhées ou sans incontinence fécale : <ul style="list-style-type: none"> <li>• La-le résident.e infecté.e circule librement, participe aux animations en collectivité et au repas en salle à manger</li> </ul>
Equipement de Protection Individuel (EPI) pour le personnel	<u>En cas d'infection active au CRE ou EPC avec ou sans diarrhées ou incontinence fécale :</u> <ul style="list-style-type: none"> <li>• <b>Avant d'entrer en chambre, port de la surblouse :</b> si contact direct avec la-le résident.e ou son environnement immédiat. Pas nécessaire si simple passage en chambre. Eliminer la surblouse en chambre, après 24 heures d'utilisation maximum.</li> </ul>
Affiches signalétiques	Sur la porte de la chambre <p style="text-align: center;">À l'extérieur <span style="margin-left: 200px;">A l'intérieur</span></p> <div style="display: flex; justify-content: space-around; align-items: center;"> <div style="text-align: center;">  </div> <div style="text-align: center;">  </div> </div>
Matériel de soins	<ul style="list-style-type: none"> <li>• Réserver au résident.e pendant la durée des Mesures Additionnelles. Si pas possible, désinfecter entre chaque résident.e</li> <li>• Privilégier le matériel à usage unique</li> </ul>
Evacuation du linge et vêtements	<ul style="list-style-type: none"> <li>• Placer un sac à linge en chambre</li> <li>• Pour évacuer le sac à linge, le fermer, le doubler et le déposer dans le vidoir avec les autres sacs à linge durant toute la durée des mesures additionnelles</li> <li>• Ne pas rincer le linge et/ou habit souillé de selles à cause du risque de projection</li> </ul>
Evacuation de la vaisselle	Aucune procédure particulière, suivre la filière habituelle (pas de vaisselle jetable)
Elimination des déchets	Filière habituelle, selon les Précautions Standard
Voisin.e de chambre	<ul style="list-style-type: none"> <li>• Placer la-le voisin.e de chambre, en chambre individuelle. Ne pas déplacer la-le résident.e infecté.e</li> <li>• Sur avis médicale, réaliser un dépistage par frottis rectal à J0, J7 et J14 dès réception des 3 tests négatifs, la-le voisin.e de chambre peut retourner en chambre collective</li> </ul>

Nom et emplacement du fichier	Page	Date
Document de référence Infection Entérobactéries Productrices Carbapénémases (EPC) ou Carbapenem Resistant Enterobactriae (CRE)/site internet HPCI Fribourg	2 / 5	22.01.2026

Visites	<ul style="list-style-type: none"> <li>• Autorisée</li> <li>• Ne pas s'asseoir sur le lit</li> <li>• Ne pas utiliser les WC en chambre</li> <li>• Désinfection des mains en entrant et en sortant de la chambre</li> </ul>
---------	--

Nettoyage/Désinfection	
Matériel de soins	Nettoyage/Désinfection du matériel de soins entre chaque résident.e avec le détergent-désinfectant habituel
Linge et vêtements	<p>Selon les Précautions Standard :</p> <ul style="list-style-type: none"> <li>• Nettoyage de la literie et du linge de bain à la machine à 60°C</li> <li>• Nettoyage des vêtements du résident.e à minimum 40°C</li> <li>• Changer le linge de lit et le linge de bain dès souillures et selon les règles institutionnelles</li> </ul>
Environnement	<p>Planification du nettoyage de la chambre en dernier.</p> <p>Pendant la durée des Mesures Additionnelles :</p> <ul style="list-style-type: none"> <li>• Nettoyage/Désinfection de l'environnement direct du résident.e (table de nuit, moyens auxiliaires, téléphone, sonnette, accoudoirs, télécommande ...), des sanitaires et du sol avec détergent-désinfectant habituel</li> </ul> <p>A la levée des Mesures Additionnelles ou au départ du résident.e :</p> <ul style="list-style-type: none"> <li>• Changement du rideau de séparation même si la-le résident.e reste dans la même chambre</li> <li>• Changement des linges de lit et des linges de bain à la levée de l'isolement</li> <li>• Nettoyage/Désinfection de l'environnement direct du résident.e, des sanitaires et du sol avec détergent-désinfectant habituel</li> </ul>

Déclaration obligatoire	
Médecin cantonal	<p>Oui, dans un délai d'une semaine après réception du résultat positif via le formulaire de <a href="#">OFSP</a></p> <p>A l'adresse e-mail : <a href="mailto:maltrans@secu.fr.ch">maltrans@secu.fr.ch</a></p>




Références	<ul style="list-style-type: none"> <li>- Document adapté des recommandations de l'OFSP ("Entérobactéries productrices de carbapénémases (EPC) : résistance aux antibiotiques à déclaration obligatoire, tableau clinique et transmission")</li> <li>- Document adapté selon les recommandations nationales de Swissnoso "Prevention and control of MDRO in the non-outbreak setting" (<a href="#">Version 1.0, octobre 2021, 1MB</a>)</li> <li>- Selon Guide pratique 2024 de prévention et de traitement des infections en établissement médico-social</li> </ul>
------------	--

Nom et emplacement du fichier	Page	Date
Document de référence Infection Entérobactéries Productrices Carbapénémases (EPC) ou Carbapenem Resistant Enterobactriae (CRE)/site internet HPCI Fribourg	3 / 5	22.01.2026

**A plastifier et à coller sur la porte d'entrée de la chambre**

<b>Nom et emplacement du fichier</b>	<b>Page</b>	<b>Date</b>
<i>Document de référence Infection Entérobactéries Productrices Carbapénémases (EPC) ou Carbapenem Resistant Enterobactriae (CRE)/site internet HPCI Fribourg</i>	4 / 5	22.01.2026

## RESUME DES MESURES SPECIFIQUES

Mesures Additionnelles (MA)	<p><b>CONTACT</b></p>  <p>Jusqu'à exclusion de l'infection</p>
Hygiène des mains	<p>Désinfection des mains à la solution hydroalcoolique avant d'entrer en chambre et en sortant de la chambre et selon les 5 indications de l'OMS</p>  <div style="background-color: #0056b3; color: white; padding: 10px; margin-left: 40px;"> <p><b>5 INDICATIONS DE BASE À RESPECTER</b></p> <p>Un geste d'hygiène des mains doit être pratiqué :</p> <ul style="list-style-type: none"> <li>Avant contact patient ;</li> <li>Après contact patient ;</li> <li>Avant acte aseptique (propre) ;</li> <li>Après liquides biologiques/gants ;</li> <li>Après contact avec objet/environnement.</li> </ul> </div>
Equipement de Protection Individuel (EPI) pour le personnel	<p><b>Avant d'entrer en chambre :</b></p>  <p><b>Surblouse pour tout contact</b> direct avec la-le résident.e ou son environnement immédiat La surblouse peut être utilisée 24 heures (maximum 2 surblouses sur un statif en chambre)</p>
Dispositifs médicaux	<p>Privilégier matériel à usage unique Limiter au maximum le stockage de matériel en chambre Désinfecter le matériel avec le détergent/désinfectant habituel après usage</p>
Linge	<p>Sac à linge dans la chambre. Pour évacuer le sac à linge sale, le fermer, <b>le doubler</b> et le déposer dans le vidoir avec les autres sacs à linge</p>
Déchets	<p>Evacuer les déchets dans le sac poubelle au vidoir Eliminer les piquants/tranchants dans les Safeboxe</p>
Environnement	<p>Nettoyage/Désinfection avec le détergent/désinfectant habituel, en respectant le principe du plus propre au plus sale</p>

Nom et emplacement du fichier	Page	Date
Document de référence Infection Entérobactéries Productrices Carbapénémases (EPC) ou Carbapenem Resistant Enterobactriae (CRE)/site internet HPCI Fribourg	5 / 5	22.01.2026