


 <p>ETAT DE FRIBOURG STAAT FREIBURG</p>	<p><b>DOCUMENT DE REFERENCE</b> <b>Gastroentérite à rotavirus – EMS et institutions spécialisées pour adultes</b></p>	<p>Code : REF-177_F Fichier : F:\QUALITE - SMC\Processus de prestations\Surveillance du système sanitaire\HPCI Version : 4 du 22.01.2026</p>
--	---	--

Informations générales	
Informations générales sur l'agent infectieux	Rotavirus
Mode de transmission	<ul style="list-style-type: none"> <li>Par contact direct, exemple : de personne à personnes, via les mains, par les selles</li> <li>Par contact indirect lorsque l'on touche l'environnement ou le matériel contaminé par des selles avec les mains ou les mains gantées ensuite portées au visage (bouche, nez, gorge, yeux)</li> </ul>
Période d'incubation	24 à 72 heures
Période de contagiosité	Entre 4 à 6 jours Peut-être prolongée chez les personnes immunosupprimées
Mesures Additionnelles (MA) à mettre en place sur avis médical	<p><b>CONTACT</b></p> 
Durée MA	Maintenir jusqu'à la guérison clinique du résident.e (en principe levée des MA après 4 à 7 jours)

Prise en charge du résident-e	
Mesures spécifiques	<ul style="list-style-type: none"> <li>Tout personnel sévèrement atteint de gastro-entérite à rotavirus est en arrêt de travail jusqu'à disparition des symptômes. Pour le personnel moins atteint observer scrupuleusement les mesures d'hygiène des mains et utilisation de WC séparé, si possible.</li> </ul>
Chambre	<ul style="list-style-type: none"> <li>Résident.e symptomatique à l'admission : chambre individuelle</li> <li>Résident.e symptomatique en cours de séjours en chambre double : instaurer un isolement géographique avec non-partage des WC</li> </ul>
Sanitaire	En l'absence de WC dans la chambre individuelle ou si chambre à plusieurs lits, mettre à disposition de la-le résident.e infecté.e une chaise percée dédiée
Circulation	<ul style="list-style-type: none"> <li>La-le résident.e reste en chambre jusqu'à la fin de son isolement</li> <li>Ne participe pas aux animations et au repas en salle à manger</li> <li>Limitier les déplacements aux besoins vitaux</li> </ul>
Equipement de Protection Individuel (EPI) pour le personnel	<ul style="list-style-type: none"> <li><b>Avant d'entrer en chambre, port de la surblouse</b> : si contact direct avec la-le résident.e ou son environnement immédiat. Pas nécessaire si simple passage en chambre. Eliminer la surblouse en chambre, après 24 heures d'utilisation maximum.</li> </ul>

Nom et emplacement du fichier	Page	Date
Document de référence gastroentérite à rotavirus/site internet HPCI Fribourg	1 / 5	22.01.2026

Affiches signalétiques	<p>Sur la porte de la chambre</p> <div style="display: flex; justify-content: space-around;"> <div style="text-align: center;"> <p>A l'extérieur</p>  </div> <div style="text-align: center;"> <p>A l'intérieur</p>  </div> </div>
Matériel de soins	<ul style="list-style-type: none"> <li>• Réserver au résident.e pendant la durée des Mesures Additionnelles. Si pas possible, désinfecter entre chaque résident.e</li> <li>• Privilégier le matériel à usage unique</li> </ul>
Evacuation du linge et vêtements	<ul style="list-style-type: none"> <li>• Placer un sac à linge en chambre</li> <li>• Pour évacuer le sac à linge, le fermer, le doubler et le déposer dans le vidoir avec les autres sacs à linge durant toute la durée des mesures additionnelles</li> <li>• Ne pas rincer le linge et/ou habit souillé de selles à cause du risque de projection</li> </ul>
Evacuation de la vaisselle	Aucune procédure particulière, suivre la filière habituelle (pas de vaisselle jetable)
Elimination des déchets	Filière habituelle, selon les Précautions Standard
Voisin.e de chambre	<ul style="list-style-type: none"> <li>• Maintenir un isolement géographique de 2 mètres au moins, par un marquage au sol</li> <li>• La-le voisin.e de chambre peut circuler librement en respectant l'hygiène des mains</li> </ul>
Visites	<ul style="list-style-type: none"> <li>• Autorisée</li> <li>• Ne pas s'asseoir sur le lit</li> <li>• Ne pas utiliser les WC en chambre</li> <li>• Désinfection des mains avant d'entrer en chambre et en sortant de la chambre</li> </ul>

### Nettoyage/Désinfection

Matériel de soins	Nettoyage/Désinfection du matériel de soins entre chaque résident.e avec le détergent-désinfectant habitue
Linge et vêtements	<p>Selon les Précautions Standard :</p> <ul style="list-style-type: none"> <li>• Nettoyage de la literie et du linge de bain à la machine à 60°C</li> <li>• Nettoyage des vêtements du résident.e à minimum 40°C</li> <li>• Changer le linge de lit et le linge de bain dès souillures et selon les règles institutionnelles</li> </ul>
Environnement	<p>Planification du nettoyage de la chambre en dernier.</p> <p>Pendant la durée des Mesures Additionnelles :</p> <ul style="list-style-type: none"> <li>• Nettoyage/Désinfection minutieuse de l'environnement direct du résident.e (table de nuit, moyens auxiliaires, téléphone, sonnette, accoudoirs, télécommande ...), des sanitaires et du sol avec le détergent-désinfectant habituel</li> </ul>

Nom et emplacement du fichier	Page	Date
Document de référence gastroentérite à rotavirus/site internet HPCI Fribourg	2 / 5	22.01.2026

	<p>A la levée des Mesures Additionnelles ou au départ du résident.e :</p> <ul style="list-style-type: none"> <li>• Changement du rideau de séparation même si la-le résident.e reste dans la même chambre</li> <li>• Nettoyage/Désinfection de l'environnement direct du résident.e, des sanitaires et du sol avec le détergent-désinfectant habituel</li> </ul>
--	--

### Déclaration obligatoire

Médecin cantonal	<p><b>Non, sauf si flambée (≥2 situations)</b>, les cas doivent être déclarés dans un délai de 24 heures via le formulaire de <a href="#">OFSP</a>  A l'adresse e-mail : <a href="mailto:maltrans@secu.fr.ch">maltrans@secu.fr.ch</a></p>
------------------	---




<b>Références</b>	<ul style="list-style-type: none"> <li>- Document adapté des recommandations de l'OFSP (Rotavirus "agent pathogène et transmission, tableau clinique, répartition géographique et fréquence, prévention")</li> <li>- Selon Guide pratique 2024 de prévention et de traitement des infections en établissement médico-social</li> </ul>
-------------------	--

Nom et emplacement du fichier	Page	Date
Document de référence gastroentérite à rotavirus/site internet HPCI Fribourg	3 / 5	22.01.2026

**A plastifier et à coller sur la porte d'entrée de la chambre**

<b>Nom et emplacement du fichier</b>	<b>Page</b>	<b>Date</b>
<i>Document de référence gastroentérite à rotavirus/site internet HPCI Fribourg</i>	4 / 5	22.01.2026

## RESUME DES MESURES SPECIFIQUES

Mesures Additionnelles (MA)	<p><b>CONTACT</b></p>  <p>Jusqu'à guérison clinique</p>
Hygiène des mains	<p>Désinfection des mains à la solution hydroalcoolique avant d'entrer en chambre et en sortant de la chambre et selon les 5 indications de l'OMS</p>  <div style="background-color: #0056b3; color: white; padding: 10px; margin-left: 10px;"> <p><b>5 INDICATIONS DE BASE À RESPECTER</b></p> <p>Un geste d'hygiène des mains doit être pratiqué :</p> <ul style="list-style-type: none"> <li>Avant contact patient ;</li> <li>Après contact patient ;</li> <li>Avant acte aseptique (propre) ;</li> <li>Après liquides biologiques/gants ;</li> <li>Après contact avec objet/environnement.</li> </ul> </div>
Equipement de Protection Individuel (EPI) pour le personnel	<p><b>Avant d'entrer en chambre :</b></p>  <p><b>Surblouse pour tout contact</b> direct avec la-le résident.e ou son environnement immédiat</p> <p>La surblouse peut être utilisée 24 heures (maximum 2 surblouses sur un statif en chambre)</p>
Dispositifs médicaux	<p>Privilégier matériel à usage unique          Limiter au maximum le stockage de matériel en chambre          Désinfecter le matériel avec le détergent/désinfectant habituel après usage</p>
Linge	<p>Sac à linge dans la chambre. Pour évacuer le sac à linge sale, le fermer, <b>le doubler</b> et le déposer dans le vidoir avec les autres sacs à linge</p>
Déchets	<p>Evacuer les déchets dans le sac poubelle au vidoir          Eliminer les piquants/tranchants dans les Safeboxe</p>
Environnement	<p>Nettoyage/Désinfection avec le détergent/désinfectant habituel, en respectant le principe du plus propre au plus sale</p>