



ETAT DE FRIBOURG  
STAAT FREIBURG

Service de la statistique et de la donnée SSD  
Amt für Statistik und Daten SDA

Bd de Pérolles 25, 1701 Fribourg

T +41 26 305 28 23, F +41 26 305 28 28

<https://www.fr.ch/deef/ssd>

Aux médias accrédités auprès  
de la Chancellerie d'Etat

*Fribourg, le 10 novembre 2025*

Communiqué de presse

## **Conjoncture fribourgeoise : industrie dans le doute et record dans l'hôtellerie**

*Le choc douanier d'août commence à laisser ses marques dans les données conjoncturelles du canton de Fribourg. Les exportations fribourgeoises se sont révélées très volatiles en août et septembre, mais affichent néanmoins une évolution positive sur l'ensemble du 3<sup>e</sup> trimestre 2025. Les entreprises du secteur de l'industrie sondées par le KOF en octobre se déclaraient toutefois majoritairement pessimistes quant à leurs perspectives pour les mois à venir. Le commerce de détail et la construction sont restés globalement solides, malgré un léger fléchissement. L'hôtellerie fribourgeoise, quant à elle, a enregistré un record de nuitées durant l'été 2025.*

### **Perspectives économiques assombries par les surtaxes américaines**

L'économie mondiale reste confrontée à un fort climat d'incertitudes, alimenté par les tensions commerciales et géopolitiques. Le contexte commercial s'est nettement dégradé pour la Suisse avec l'entrée en vigueur le 7 août des nouveaux droits de douane américains de 39 % sur les importations en provenance de notre pays, un taux plus élevé que pour la plupart des autres partenaires commerciaux des États-Unis. Ce choc douanier pèse sur la compétitivité des exportateurs suisses, déjà mis à mal par le franc fort et l'incertitude généralisée agissant comme frein à l'investissement.

Les prévisions conjoncturelles pour la Suisse ont par conséquent été revues à la baisse. Selon l'analyse du 16 octobre 2025 du Groupe d'experts de la Confédération, la croissance du PIB réel devrait atteindre 1,3 % en 2025, avant de ralentir à 0,9 % en 2026 (valeurs corrigées des effets des grands événements sportifs). Ces prévisions se basent sur l'hypothèse que les droits de douane restent à leur niveau actuel. Mais les risques prévisionnels sont nombreux. Une amélioration reste possible, notamment en cas d'accord entre la Suisse et les États-Unis. Cependant, les risques à la baisse dominent actuellement au niveau global : nouvelle escalade du conflit commercial, corrections sur les marchés financiers, risques liés à l'endettement ou recrudescence des tensions géopolitiques (Ukraine, Proche-Orient). Une concrétisation de ces risques signifierait une nouvelle appréciation du franc suisse et une pression supplémentaire sur le secteur exportateur helvétique.

### **Enquêtes conjoncturelles du KOF : pessimisme dans l'industrie fribourgeoise**

L'économie fribourgeoise est certes moins dépendante des exportations et des États-Unis que celle d'autres cantons. Le choc douanier n'en laisse pas moins des traces dans l'industrie régionale. Les entreprises industrielles interrogées lors de la dernière enquête conjoncturelle du KOF, menée en octobre 2025, se déclaraient majoritairement peu ou pas satisfaites de la situation actuelle de leurs affaires, l'indicateur correspondant restant en territoire négatif à -19 (Suisse : -8). Alors qu'au

printemps et au début de l'été, une majorité des sondés se montraient encore prudemment optimistes quant à une amélioration de la situation dans les mois à venir, le pessimisme s'est toutefois nettement renforcé après l'entrée en vigueur des surtaxes américaines. L'indicateur KOF des perspectives des affaires à six mois dans l'industrie fribourgeoise a ainsi chuté de +12 en mai à -26 en octobre 2025, son niveau le plus bas depuis 2022 (Suisse : -3 en octobre, contre +11 en mai).

La situation reste plus favorable dans le commerce de détail fribourgeois, bien qu'un fléchissement ait été constaté ces derniers mois. L'indicateur KOF de la situation des affaires s'établissait à +1 en octobre 2025, contre +12 en août. Une évolution similaire est observée au niveau national (0 en octobre), traduisant un certain affaiblissement du climat de consommation. Les attentes des commerçants fribourgeois pour les six prochains mois restent toutefois positives et stables, l'indicateur correspondant passant de +13 en juillet à +12 en octobre (Suisse : +14). À noter que les séries chronologiques pour le commerce de détail ont été révisées par le KOF en octobre.

### **Des signaux conjoncturels divergents pour l'économie fribourgeoise**

Les autres données conjoncturelles disponibles au niveau cantonal donnent une nouvelle fois une image contrastée de la situation économique actuelle. Les évolutions varient selon les indicateurs, reflétant à la fois des tensions et des dynamiques encourageantes – signe que l'économie fribourgeoise demeure résiliente malgré les incertitudes accrues depuis le choc douanier.

#### *Ralentissement de la croissance du PIB fribourgeois au 2<sup>e</sup> trimestre 2025*

Selon les dernières estimations de l'institut CREA, le PIB réel du canton de Fribourg a progressé de 0,1 % au 2<sup>e</sup> trimestre 2025 par rapport au trimestre précédent, après correction des variations saisonnières. Cela représente un net ralentissement après la croissance soutenue du 1<sup>er</sup> trimestre (+0,8 %). La tendance a été similaire au niveau suisse, avec une croissance de 0,1 % au 2<sup>e</sup> trimestre, après une hausse de 0,7 % au 1<sup>er</sup> trimestre (après correction des variations saisonnières et des effets des grands événements sportifs). À noter qu'il s'agit là des estimations publiées avant la révision des comptes nationaux effectuée fin septembre par le Secrétariat d'État à l'économie et l'Office fédéral de la statistique. Tant au niveau cantonal que national, le ralentissement de la croissance économique au 2<sup>e</sup> trimestre s'explique principalement par une contraction dans l'industrie, tandis que le secteur de la construction a subi un léger fléchissement. À l'inverse, les branches de la santé, du commerce et des services aux entreprises ont constitué les principaux moteurs de la croissance du PIB fribourgeois sur cette période.

#### *Chute des exportations fribourgeoises en août, suivi d'un redressement en septembre*

Selon nos calculs, basés sur des chiffres provisoires de l'Office fédéral de la douane et de la sécurité des frontières (OFDF), les exportations du canton de Fribourg ont essuyé un important recul en août 2025, mois de l'entrée en vigueur des surtaxes américaines de 39 % sur les produits suisses, avec une diminution de 10,1 % par rapport à août 2024. Cette chute a cependant été suivie d'un redressement marqué en septembre, avec une hausse de 12,9 % en comparaison annuelle. Sur l'ensemble du 3<sup>e</sup> trimestre 2025, les exportations fribourgeoises affichent une progression de 2,9 % par rapport à la même période de l'année précédente, une croissance toutefois moins soutenue que celle observée au 2<sup>e</sup> trimestre (+8,2 %). Les exportations suisses totales ont en revanche reculé de 2,0 % en glissement annuel au 3<sup>e</sup> trimestre (hors commerce de l'or). Les importations du canton de Fribourg ont, quant à elles, augmenté de 5,8 % sur la même période, tandis qu'au niveau suisse, une progression de 1,4 % a été enregistrée par rapport à l'année passée (hors commerce de l'or).

### *Inscriptions de sociétés stables à un niveau élevé, mais record de faillites au 3<sup>e</sup> trimestre 2025*

Entre juillet et septembre 2025, 496 nouvelles sociétés ont été inscrites au Registre du commerce du canton de Fribourg, soit 76 de moins qu'au 2<sup>e</sup> trimestre (-13,3 %) et 3 de moins qu'au même trimestre de l'année précédente (-0,6 %). Sur les neuf premiers mois de l'année, le nombre total d'inscriptions s'élève à 1554, un niveau stable par rapport à la même période de 2024 (-0,1 %), qui a été la meilleure année depuis 2019. En parallèle, la hausse des faillites s'est poursuivie au 3<sup>e</sup> trimestre 2025, notamment en raison de nouvelles prescriptions légales sur les créances de droit public entrées en vigueur début 2025. Avec 79 procédures de faillites ouvertes, un nouveau record trimestriel a été enregistré (+6,8 % par rapport au trimestre précédent, +83,7 % en comparaison annuelle). Sur les neuf premiers mois de l'année, 219 ouvertures de faillites ont été inscrites au Registre du commerce fribourgeois, soit 77 de plus qu'entre janvier et septembre 2024 (+54,2 %).

### *Résilience du marché du travail fribourgeois face aux incertitudes conjoncturelles*

Le taux de chômage dans le canton de Fribourg a légèrement augmenté au cours du 3<sup>e</sup> trimestre 2025, passant de 2,4 % fin juin à 2,5 % fin septembre. Cette hausse s'explique notamment par l'effet saisonnier de l'arrivée sur le marché de l'emploi de jeunes en fin de formation. Le taux de chômage fribourgeois est ensuite resté stable à 2,5 % en octobre, soit une augmentation de 0,2 point de pourcentage en comparaison annuelle. Au total, 4570 chômeurs étaient inscrits auprès d'un ORP du canton (+10,8 % par rapport à l'année précédente). Le marché du travail fribourgeois résiste donc pour l'instant aux incertitudes conjoncturelles. Au niveau suisse, le taux de chômage s'élevait à 2,9 % en octobre (+0,4 point en comparaison annuelle). Les dernières données disponibles concernant les réductions de l'horaire de travail (RHT) effectivement décomptées font état de 9993 heures chômées dans le canton de Fribourg en juillet 2025, soit une baisse de 42,2 % par rapport à juin 2025 et de 4,4 % par rapport à la même période de 2024.

### *Un été 2025 record pour l'hôtellerie fribourgeoise*

Portée notamment par l'Euro féminin de football, l'hôtellerie suisse a connu un été 2025 faste, avec près de 9,9 millions de nuitées enregistrées dans le pays entre juillet et août, soit une hausse de 2,9 % par rapport au précédent record de l'été 2024. Le canton de Fribourg se classe parmi les destinations affichant la plus forte progression en termes relatifs. En juillet et août 2025, 120'451 nuitées ont été comptabilisées dans les hôtels fribourgeois, soit 12,1 % de plus qu'à la même période de 2024 et 2,8 % de plus que lors du précédent pic estival datant de 2023. Cette tendance positive s'est poursuivie en septembre (51'896 nuitées, +10,2 % en comparaison annuelle), entraînant une hausse totale de 11,5 % des nuitées dans le canton de Fribourg au 3<sup>e</sup> trimestre 2025.

### *Nouvelles immatriculations en hausse au 3<sup>e</sup> trimestre 2025 après quatre trimestres de recul*

2294 voitures de tourisme neuves ont été immatriculées dans le canton de Fribourg au 3<sup>e</sup> trimestre 2025, selon les données provisoires disponibles en octobre, soit une augmentation de 4,9 % par rapport aux chiffres provisoires du 3<sup>e</sup> trimestre 2024 (Suisse : +1,6 %). Cette progression marque la fin d'une série de quatre trimestres consécutifs de baisse des nouvelles immatriculations, observée tant au niveau cantonal que national.

### *Montant des permis de construire dans la moyenne des cinq dernières années au 3<sup>e</sup> trimestre 2025*

Selon des estimations provisoires, 1196 permis de construire ont été délivrés dans le canton de Fribourg au 3<sup>e</sup> trimestre 2025, pour un budget total d'environ 562 millions de francs. Ce montant

est inférieur à celui du trimestre précédent (-25,8 %) et à celui du 3<sup>e</sup> trimestre 2024 (-14,5 %). Il se situe néanmoins dans la moyenne des montants enregistrés par trimestre depuis 2020, si l'on exclut le pic exceptionnel observé au dernier trimestre 2024.

Pour de plus amples informations, l'actualité est disponible à l'adresse suivante :

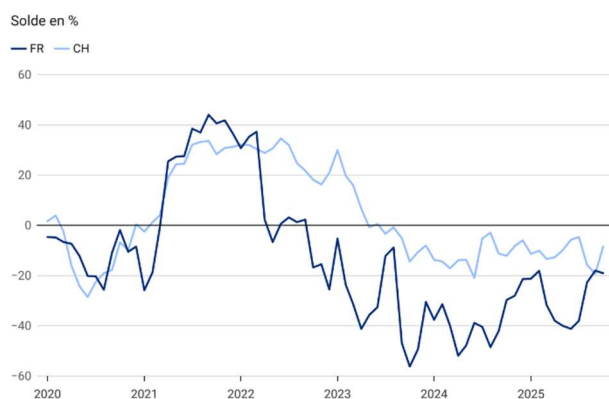
<https://www.fr.ch/deef/ssd/actualites>

Pour l'ensemble des indicateurs, veuillez vous référer au lien suivant :

<https://www.fr.ch/deef/ssd/publications-du-service-de-la-statistique-et-de-la-donnee-du-canton-de-fribourg/conjoncture-fribourgeoise>

## Ensemble de l'industrie

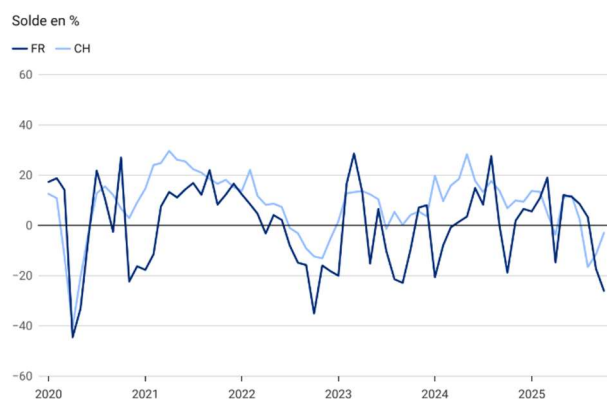
### Appréciation de la situation des affaires actuelle



Actualisation : 04.11.2025

Graphique: SSD • Source: KOF Institut de l'EPF Zurich - Enquête conjoncturelle • Créé avec Datawrapper

### Évaluation des perspectives des affaires à 6 mois

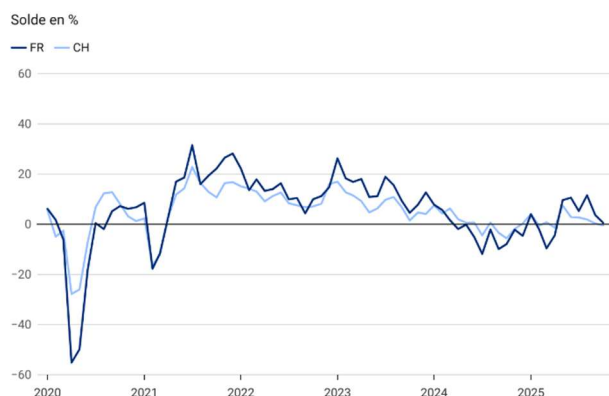


Actualisation : 04.11.2025

Graphique: SSD • Source: KOF Institut de l'EPF Zurich - Enquête conjoncturelle • Créé avec Datawrapper

## Commerce de détail

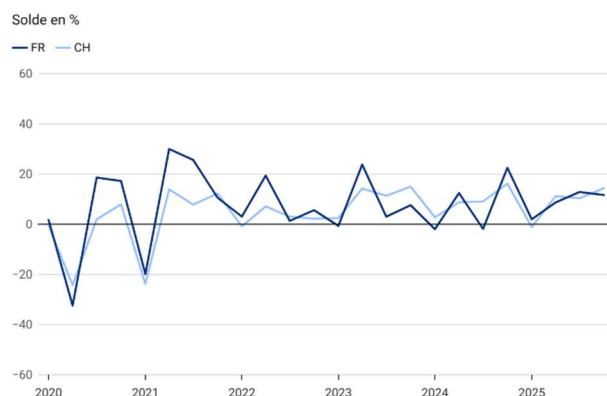
### Appréciation de la situation des affaires actuelle



Actualisation : 04.11.2025

Graphique: SSD • Source: KOF Institut de l'EPF Zurich - Enquête conjoncturelle • Créé avec Datawrapper

### Évaluation des perspectives des affaires à 6 mois



Actualisation : 04.11.2025

Graphique: SSD • Source: KOF Institut de l'EPF Zurich - Enquête conjoncturelle • Créé avec Datawrapper

## Renseignements

**Emilie Gachet**, Collaboratrice scientifique, Service de la statistique et de la donnée, T +41 26 305 28 32