
 <p>ETAT DE FRIBOURG STAAT FREIBURG</p>	<p align="center">DOCUMENT DE REFERENCE Gastroentérite à rotavirus – EMS et en institutions spécialisées pour adultes</p>	<p>Code : REF-177_F Fichier : F:\QUALITE - SMC\Processus de prestations\Surveillance du système sanitaire\HPCI Version : 3 du 12.08.2025</p>
--	--	--

Informations générales	
Informations générales sur l'agent infectieux	Rotavirus
Mode de transmission	<ul style="list-style-type: none"> Par contact direct, exemple : de personne à personnes, via les mains, par les selles Par contact indirect lorsque l'on touche l'environnement ou le matériel contaminé par des selles avec les mains ou les mains gantées ensuite portées au visage (bouche, nez, gorge, yeux)
Période d'incubation	24 à 72 heures
Période de contagiosité	Entre 4 à 6 jours Peut-être prolongée chez les personnes immunosupprimées
Mesures Additionnelles (MA) à mettre en place sur avis médical	CONTACT 
Durée MA	Maintenir jusqu'à la guérison clinique du résident-e (en principe levée des MA après 4 à 7 jours)

Prise en charge du résident-e	
Mesures spécifiques	<ul style="list-style-type: none"> Tout personnel sévèrement atteint de gastro-entérite à rotavirus est en arrêt de travail jusqu'à disparition des symptômes. Pour le personnel moins atteint observer scrupuleusement les mesures d'hygiène des mains et utilisation de WC séparé, si possible.
Chambre	<ul style="list-style-type: none"> Résident-e symptomatique à l'admission en EMS ou en institution spécialisée pour adultes : chambre individuelle Résident-e symptomatique en cours de séjours à l'EMS ou en institution spécialisée pour adultes en chambre double : instaurer un isolement géographique avec non-partage des WC
Sanitaire	En l'absence de WC dans la chambre individuelle ou si chambre à plusieurs lits, mettre à disposition de la-le résident-e infecté-e une chaise percée dédiée
Circulation	<ul style="list-style-type: none"> La-le résident-e reste en chambre jusqu'à la fin de son isolement Ne participe pas aux animations et au repas en salle à manger Limiter les déplacements aux besoins vitaux
Equipement de Protection Individuel (EPI) pour le personnel	<ul style="list-style-type: none"> Avant d'entrer en chambre, port de la surblouse : si contact direct avec la-le résident-e ou son environnement immédiat. Pas nécessaire si simple passage en chambre. Eliminer la surblouse en chambre, après 24 heures d'utilisation maximum.

Nom et emplacement du fichier	Page	Date
Document de référence gastroentérite à rotavirus/site internet HPCI Fribourg	1 / 5	22.08.2025

Affiches signalétiques	<p>Sur la porte de la chambre</p> <div style="display: flex; justify-content: space-around;"> <div style="text-align: center;"> <p>A l'extérieur</p> </div> <div style="text-align: center;"> <p>A l'intérieur</p> </div> </div>
Matériel de soins	<ul style="list-style-type: none"> • Réserver au résident-e pendant la durée des Mesures Additionnelles. Si pas possible, désinfecter entre chaque résident-e • Privilégier le matériel à usage unique
Evacuation du linge et vêtements	<ul style="list-style-type: none"> • Placer un sac à linge en chambre • Pour évacuer le sac à linge, le fermer, le doubler et le déposer dans le vidoir avec les autres sacs à linge durant toute la durée des mesures additionnelles • Ne pas rincer le linge et/ou habit souillé de selles à cause du risque de projection
Evacuation de la vaisselle	Aucune procédure particulière, suivre la filière habituelle (pas de vaisselle jetable)
Elimination des déchets	Filière habituelle, selon les Précautions Standard
Voisin-e de chambre	<ul style="list-style-type: none"> • Maintenir un isolement géographique de 2 mètres au moins, par un marquage au sol • La-le voisin-e de chambre peut circuler librement en respectant l'hygiène des mains
Visites	<ul style="list-style-type: none"> • Autorisée • Ne pas s'asseoir sur le lit • Ne pas utiliser les WC en chambre • Désinfection des mains avant d'entrer en chambre et en sortant de la chambre

Nettoyage/Désinfection	
Matériel de soins	Nettoyage/Désinfection du matériel de soins entre chaque résident-e avec le détergent-désinfectant habituel
Linge et vêtements	<p>Selon les Précautions Standard :</p> <ul style="list-style-type: none"> • Nettoyage de la literie et du linge de bain à la machine à 60°C • Nettoyage des vêtements du résident-e à minimum 40°C • Changer le linge de lit et le linge de bain dès souillures et selon les règles institutionnelles
Environnement	<p>Planification du nettoyage de la chambre en dernier.</p> <p>Pendant la durée des Mesures Additionnelles :</p> <ul style="list-style-type: none"> • Nettoyage/Désinfection minutieuse de l'environnement direct du résident-e (table de nuit, moyens auxiliaires, téléphone, sonnette, accoudoirs, télécommande ...), des sanitaires et du sol avec le détergent-désinfectant habituel

Nom et emplacement du fichier	Page	Date
Document de référence gastroentérite à rotavirus/site internet HPCI Fribourg	2 / 5	22.08.2025

	<p>A la levée des Mesures Additionnelles ou au départ du résident-e :</p> <ul style="list-style-type: none"> • Changement du rideau de séparation même si la-le résident-e reste dans la même chambre • Nettoyage/Désinfection de l'environnement direct du résident-e, des sanitaires et du sol avec le détergent-désinfectant habituel
--	--

Déclaration obligatoire	
Médecin cantonal	<p>Non, sauf si flambée (≥ 2 situations), les cas doivent être déclarés dans un délai de 24 heures via le formulaire de OFSP A l'adresse e-mail : maltrans@secu.fr.ch</p>




Références	<ul style="list-style-type: none"> - Document adapté des recommandations de l'OFSP (Rotavirus "agent pathogène et transmission, tableau clinique, répartition géographique et fréquence, prévention") - Selon Guide pratique 2024 de prévention et de traitement des infections en établissement médico-social
-------------------	--

Nom et emplacement du fichier	Page	Date
Document de référence gastroentérite à rotavirus/site internet HPCI Fribourg	3 / 5	22.08.2025

A plastifier et à coller sur la porte d'entrée de la chambre

Nom et emplacement du fichier	Page	Date
Document de référence gastroentérite à rotavirus/site internet HPCI Fribourg	4 / 5	22.08.2025

RESUME DES MESURES SPECIFIQUES

Mesures Additionnelles (MA)	CONTACT  Jusqu'à guérison clinique
Hygiène des mains	Désinfection des mains à la solution hydroalcoolique avant d'entrer en chambre et en sortant de la chambre et selon les 5 indications de l'OMS  <div style="background-color: #008000; color: white; padding: 10px; margin-left: 10px;"> 5 INDICATIONS DE BASE À RESPECTER Un geste d'hygiène des mains doit être pratiqué: avant contact patient; après contact patient; avant acte aseptique (propre); après liquides biologiques/gants; après contact avec objet/environnement. </div>
Equipement de Protection Individuel (EPI) pour le personnel	Avant d'entrer en chambre :  Surblouse pour tout contact direct avec la-le résident-e ou son environnement immédiat La surblouse peut être utilisée 24 heures (maximum 2 surblouses sur un statif en chambre)
Dispositifs médicaux	Privilégier matériel à usage unique Limiter au maximum le stockage de matériel en chambre Désinfecter le matériel avec le détergent/désinfectant habituel après usage
Linge	Sac à linge dans la chambre. Pour évacuer le sac à linge sale, le fermer, le doubler et le déposer dans le vidoir avec les autres sacs à linge
Déchets	Evacuer les déchets dans le sac poubelle au vidoir Eliminer les piquants/tranchants dans les safe box
Environnement	Nettoyage/Désinfection avec le détergent/désinfectant habituel, en respectant le principe du plus propre au plus sale