


 <p>ETAT DE FRIBOURG STAAT FREIBURG</p>	<p><b>DOCUMENT DE REFERENCE</b>  <b>Infection entérobactéries</b>  <b>productrices de bêtalactamases à</b>  <b>spectre élargi non E. coli (ESBL</b>  <b>ou BLSE) – EMS et en institutions</b>  <b>spécialisées pour adultes</b></p>	<p>Code : REF-174_F  Fichier : F:\QUALITE - SMC\Processus de  prestations\Surveillance du système  sanitaire\HPCI  Version : 3 du 12.08.2025</p>
--	---	--

Informations générales	
Informations générales sur l'agent infectieux	<ul style="list-style-type: none"> <li>ESBL (BLSE) sont des entérobactéries productrices de bêta-lactamases à spectre élargi = bactérie résistante aux antibiotiques de la classe des bêtalactamines</li> <li>Lors d'une infection à ESBL et non un portage, les bactéries sont présentes en plus grands nombres, d'où l'instauration de Mesures Additionnelles</li> <li>Elles peuvent être à l'origine d'infection du sang, de l'urine, de la peau, d'infections respiratoires et d'infections abdominales.</li> <li>Elles sont contenues dans le tube digestif et se propagent via les selles.</li> </ul>
Mode de transmission	<ul style="list-style-type: none"> <li>Par contact direct, exemple : de personne à personnes, via les mains</li> <li>Par contact indirect lorsque l'on touche l'environnement ou le matériel contaminé</li> </ul>
Période d'incubation	Variable
Période de contagiosité	<ul style="list-style-type: none"> <li>Variable, à savoir que le portage intestinal dure de quelques mois à plusieurs années</li> </ul>
Mesures Additionnelles (MA) à mettre en place sur avis médical	<p><b>CONTACT en cas d'infection à ESBL non E.coli</b></p> 
Durée MA	Pendant toute la durée de l'infection d'entérobactéries <b>non E. coli</b> productrices d'ESBL

Prise en charge du résident-e	
Chambre	<ul style="list-style-type: none"> <li>Lors d'infection à ESBL non E. coli, avec diarrhées non-contenues et/ou incontinence fécale, à l'admission en EMS ou en institution spécialisée pour adultes : chambre individuelle.</li> <li>Lors d'infection à ESBL non E. coli, avec diarrhées non-contenues et/ou incontinence fécale, en cours de séjours à l'EMS ou en institution spécialisée pour adultes en chambre double : chambre individuelle ou instaurer un isolement géographique avec non-partage des WC</li> <li>Cohortage possible (placer plusieurs résident-e-s ayant le même agent infectieux dans la même chambre)</li> </ul>
Sanitaire	Lors de diarrhées et/ou d'incontinence fécale et en l'absence de WC dans la chambre mettre à disposition de la-le résident-e infecté-e/porteur une chaise percée dédiée.

Nom et emplacement du fichier	Page	Date
Document de référence Infection entérobactéries productrices de bêtalactamases à spectre élargi non E.coli (ESBL ou BLSE)/site internet HPCI Fribourg	1 / 5	21/08/2025

Circulation	<p>Si diarrhées non-contenues et/ou incontinence fécale et/ou incapacité à maintenir le site infecté hermétiquement fermé (exemple par un pansement étanche ou une protection urinaire étanche ou une sonde vésicale sans fuite) :</p> <ul style="list-style-type: none"> <li>La-le résident-e reste en chambre jusqu'à la fin des diarrhées et/ou incontinence fécale et/ou incapacité de maintenir le site infecté hermétiquement fermé</li> <li>Ne participe pas aux animations et au repas en salle à manger</li> <li>Limiter les déplacements aux besoins vitaux</li> </ul> <p>Si absence de diarrhées et site infecté hermétiquement fermé (exemple par un pansement étanche ou une protection étanche ou sonde vésicale sans fuite) :</p> <ul style="list-style-type: none"> <li>La-le résident-e circule librement, participe aux animations en collectivité et au repas en salle à manger</li> </ul>
Equipement de Protection Individuel (EPI) pour le personnel	<p><u>En cas d'infection à ESBL non E. coli, avec diarrhées non-contenues et/ou incontinence fécale et/ou site infecté non-hermétiquement fermé :</u></p> <ul style="list-style-type: none"> <li><b>Avant d'entrer en chambre, port de la surblouse :</b> si contact direct avec la-le résident-e ou son environnement immédiat. Pas nécessaire si simple passage en chambre. Eliminer la surblouse en chambre, après 24 heures d'utilisation maximum.</li> </ul>
Affiches signalétiques	<p>Sur la porte de la chambre :</p> <div style="display: flex; justify-content: space-around;"> <div style="text-align: center;"> <p>À l'extérieur</p>  </div> <div style="text-align: center;"> <p>À l'intérieur</p>  </div> </div>
Matériel de soins	<ul style="list-style-type: none"> <li>Réserver au résident-e pendant la durée des Mesures Additionnelles. Si pas possible, désinfecter entre chaque résident-e</li> <li>Privilégier le matériel à usage unique</li> </ul>
Evacuation du linge et vêtements	<p>Filière habituelle, selon les Précautions Standard, soit :</p> <ul style="list-style-type: none"> <li>Sacs à linge usuels dans le vidoir, double emballage si souillé avec des liquides biologiques</li> <li>Ne pas rincer le linge et/ou habit souillé à cause des risques de projection</li> </ul>
Evacuation de la vaisselle	Aucune procédure particulière, suivre la filière habituelle (pas de vaisselle jetable)
Elimination des déchets	Filière habituelle, selon les Précautions Standard
Voisin-e de chambre	<ul style="list-style-type: none"> <li>Maintenir un isolement géographique</li> <li>La-le voisin-e de chambre peut circuler librement</li> <li>Selon avis médical et en cas de situation épidémique (&gt;1 situation), dépistage par 1 frottis rectal et si présence sonde vésicale et plaie</li> </ul>

Nom et emplacement du fichier	Page	Date
Document de référence Infection entérobactéries productrices de bêta-lactamases à spectre élargi non E.coli (ESBL ou BLSE)/site internet HPCI Fribourg	2 / 5	21/08/2025

Visites	<ul style="list-style-type: none"> <li>• Autorisée</li> <li>• Ne pas s'asseoir sur le lit</li> <li>• Ne pas utiliser les WC en chambre</li> <li>• Désinfection des mains en entrant et en sortant de la chambre</li> </ul>
---------	--

Nettoyage/Désinfection	
Matériel de soins	Nettoyage/Désinfection du matériel de soins entre chaque résident-e avec le détergent-désinfectant habituel
Linge et vêtements	<p>Selon les Précautions Standard :</p> <ul style="list-style-type: none"> <li>• Nettoyage de la literie et du linge de bain à la machine à 60°C</li> <li>• Nettoyage des vêtements du résident-e à minimum 40°C</li> <li>• Changer le linge de lit et le linge de bain dès souillures et selon les règles institutionnelles</li> </ul>
Environnement	<p>Planification du nettoyage de la chambre en dernier.</p> <p>Pendant la durée des Mesures Additionnelles :</p> <ul style="list-style-type: none"> <li>• Nettoyage/Désinfection de l'environnement direct du résident-e (table de nuit, moyens auxiliaires, téléphone, sonnette, accoudoirs, télécommande ...), des sanitaires et du sol avec détergent-désinfectant habituel</li> </ul> <p>A la levée des Mesures Additionnelles ou au départ du résident-e :</p> <ul style="list-style-type: none"> <li>• Changement du rideau de séparation même si la-le résident-e reste dans la même chambre</li> <li>• Changement des linges de lit et des linges de bain à la levée de l'isolement</li> <li>• Nettoyage/Désinfection de l'environnement direct du résident-e, des sanitaires et du sol avec le détergent-désinfectant habituel</li> </ul>

Déclaration obligatoire	
Médecin cantonal	<p>Non, sauf si flambée (≥2 situations), les cas doivent être déclarés dans un délai de 24 heures via le formulaire de <a href="#">OFSP</a></p> <p>A l'adresse e-mail : <a href="mailto:maltrans@secu.fr.ch">maltrans@secu.fr.ch</a></p>




Références	<ul style="list-style-type: none"> <li>- Document adapté selon les recommandations nationales de Swissnoso "Prevention and control of MDRO in the non-outbreak setting" (<a href="#">Version 1.0, octobre 2021, 1MB</a>)</li> <li>- Selon Guide pratique 2024 de prévention et de traitement des infections en établissement médico-social</li> </ul>
------------	---

Nom et emplacement du fichier	Page	Date
Document de référence Infection entérobactéries productrices de bêta-lactamases à spectre élargi non E.coli (ESBL ou BLSE)/site internet HPCI Fribourg	3 / 5	21/08/2025

**A plastifier et à coller sur la porte d'entrée de la chambre**

Nom et emplacement du fichier	Page	Date
Document de référence Infection entérobactéries productrices de bétalactamases à spectre élargi non <i>E.coli</i> (ESBL ou BLSE)/site internet HPCI Fribourg	4 / 5	21/08/2025

## RESUME DES MESURES SPECIFIQUES

Mesures Additionnelles (MA)	<b>CONTACT</b> 
Hygiène des mains	Désinfection des mains à la solution hydroalcoolique avant d'entrer en chambre et en sortant de la chambre et selon les 5 indications de l'OMS  <div style="background-color: #008000; color: white; padding: 5px; margin-top: 10px;"> <b>5 INDICATIONS DE BASE À RESPECTER</b>  Un geste d'hygiène des mains doit être pratiqué:  avant contact patient;  après contact patient;  avant acte aseptique (propre);  après liquides biologiques/gants;  après contact avec objet/environnement. </div>
Equipement de Protection Individuel (EPI) pour le personnel	<b>Avant d'entrer en chambre :</b>  <b>Surblouse pour tout contact</b> direct avec la-le résident-e ou son environnement immédiat  La surblouse peut être utilisée 24 heures (maximum 2 surblouses sur un statif en chambre)
Dispositifs médicaux	Privilégier matériel à usage unique Limiter au maximum le stockage de matériel en chambre Désinfecter le matériel avec le détergent/désinfectant habituel après usage
Linge	Evacuer le linge sale dans les sacs à linge au vidoir
Déchets	Evacuer les déchets dans le sac poubelle au vidoir Eliminer les piquants/tranchants dans les safe box
Environnement	Nettoyage/Désinfection avec détergent/désinfectant habituel, en respectant le principe du plus propre au plus sale

Nom et emplacement du fichier	Page	Date
Document de référence Infection entérobactéries productrices de bétalactamases à spectre élargi non E.coli (ESBL ou BLSE)/site internet HPCI Fribourg	5 / 5	21/08/2025