

# Infobulletin



Décembre/Dezember 2019



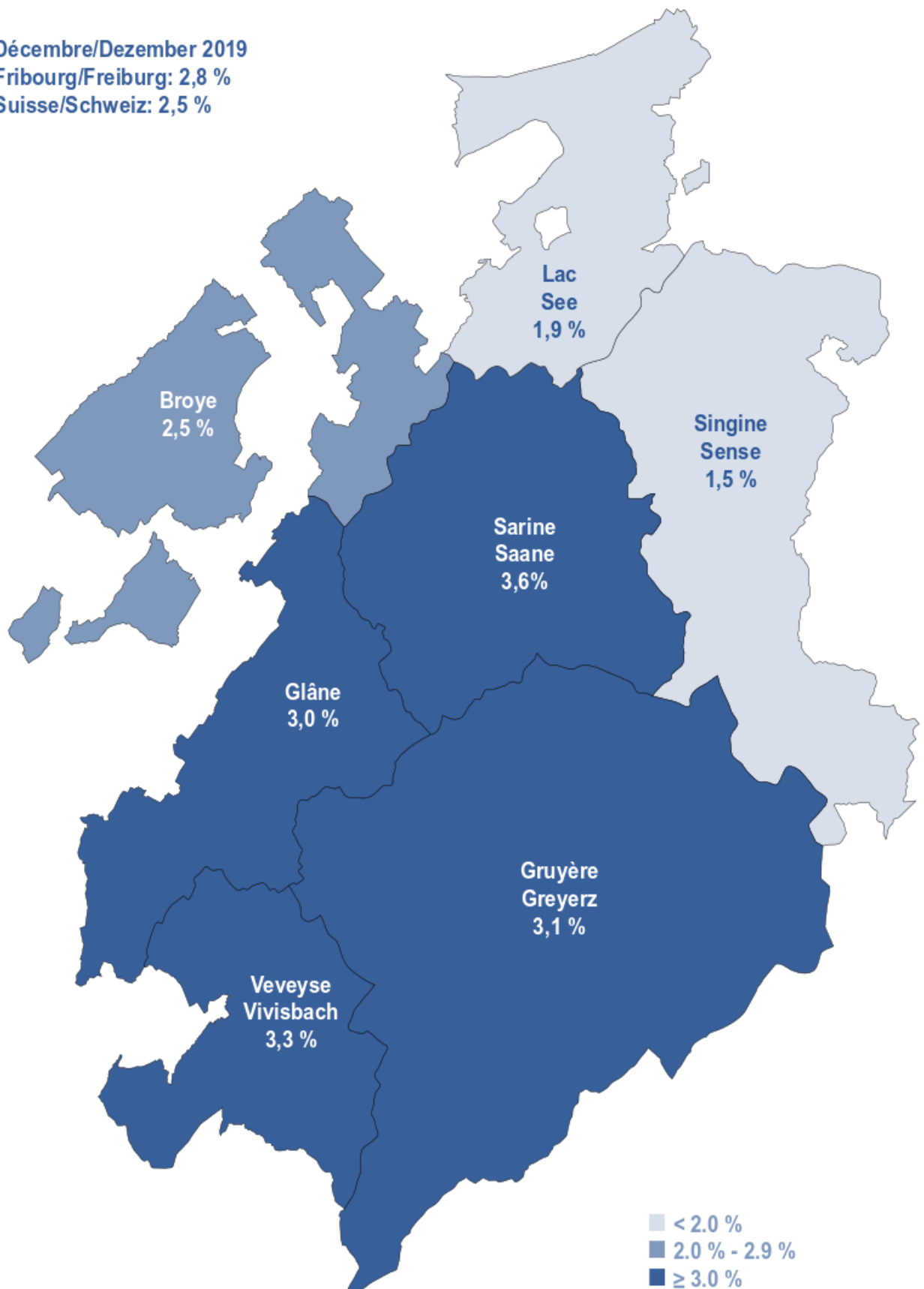
ETAT DE FRIBOURG  
STAAT FREIBURG

**Service public de l'emploi SPE**  
**Amt für den Arbeitsmarkt AMA**



## Taux de chômage dans le canton de Fribourg Arbeitslosenquote im Kanton Freiburg

Décembre/Dzember 2019  
Fribourg/Freiburg: 2,8 %  
Suisse/Schweiz: 2,5 %



*Fribourg, le 10 janvier 2020*

Communiqué de presse

## **Chômage à Fribourg : augmentation à 2,8%**

*En décembre 2019, le taux de chômage dans le canton de Fribourg augmente de 0,3 point et s'établit à 2,8% de la population active.*

Le canton de Fribourg a enregistré 4923 chômeurs en décembre 2019, soit une hausse de 637 personnes par rapport au mois précédent et 55 personnes de plus par rapport au mois de décembre 2018. Les professions directement touchées par les facteurs saisonniers sont celles qui enregistrent une nette augmentation : + 403 personnes pour les professions de la construction et les machinistes. Le taux de chômage augmente de 0,3 point (2,8%) par rapport au mois précédent. Tous les districts enregistrent une hausse du taux : +0,5 point pour la Sarine (3,6%) et la Gruyère (3,1%), +0,4 point pour la Veveyse (+3,3%), +0,3 point pour la Broye (2,5%) et la Glâne (3,0%), +0,2 point pour le Lac (1,9%) et +0,1 point pour la Singine (1,5%). Au niveau national, le taux de chômage augmente de 0,2 point pour s'établir à 2,5%.

Par rapport au mois précédent, le taux de demandeurs d'emploi augmente à 4,8% (+0,4 point) de la population active. Au 31 décembre 2019, le canton a recensé 8275 demandeurs d'emploi, soit 702 personnes de plus par rapport au mois précédent et 11 personnes de moins par rapport à décembre 2018. Au niveau national, le taux de demandeurs d'emploi augmente à 4,2% (+0,3 point).

### **Réduction de l'horaire de travail**

Au cours du mois de décembre 2019, trois demandes de réduction d'horaire de travail (RHT) ont été traitées par le Service public de l'emploi (SPE). Au 31 décembre 2019, cinq entreprises étaient au bénéfice d'une autorisation de RHT. Deux demandes d'indemnités pour cause d'intempéries ont été traitées pendant le mois sous revue.

### **Rétrospective 2019**

Le chômage dans le canton de Fribourg a diminué par rapport à 2018. Le taux de chômage moyen est de 2,4% de la population active en 2019, soit une diminution de 0,3 point de pourcentage par rapport à 2018 (2,7%). En moyenne annuelle, le canton a enregistré 7488 demandeurs d'emploi en 2019, ce qui constitue une baisse de 299 personnes par rapport à la moyenne de l'année 2018.

### **Chômeurs et demandeurs d'emploi**

Le taux de chômage permet d'effectuer des comparaisons entre les cantons puisqu'il est calculé de manière uniforme en Suisse. Le taux de demandeurs d'emploi regroupe les chômeurs et les personnes qui sont occupées dans une mesure active, comme un programme d'emploi temporaire, un gain intermédiaire, un cours de perfectionnement ou une reconversion professionnelle. Depuis juin 2019, les chiffres du chômage sont calculés sur la base d'un échantillon établi par l'Office fédéral de la statistique sur trois ans (2015, 2016 et 2017).

Contact

—  
Charles de Reyff, Chef de service, T+41 26 305 97 08

Freiburg, 10. Januar 2020

Medienmitteilung

---

## **Arbeitslosigkeit im Kanton Freiburg steigt auf 2,8 %**

*Die Arbeitslosenquote im Kanton Freiburg ist im Dezember 2019 um 0,3 Prozentpunkte gestiegen und beträgt neu 2,8 % der erwerbstätigen Bevölkerung.*

Im Dezember 2019 zählte der Kanton Freiburg 4923 Arbeitslose. Dies sind 637 Personen mehr als im Vormonat und 55 Personen mehr als im Dezember 2018. In den Berufen, die direkt von saisonalen Faktoren abhängig sind, stieg die Arbeitslosigkeit deutlich an. So wurden im Baugewerbe und bei den Maschinistinnen und Maschinisten 403 Arbeitslose mehr verzeichnet. Die Arbeitslosenquote ist gegenüber dem Vormonat um 0,3 Prozentpunkte auf 2,8 % gestiegen. Von diesem Anstieg waren alle Bezirke betroffen: Im Saane- (3,6 %) und im Greyerzbezirk (3,1 %) nahm die Arbeitslosenquote um 0,5 Prozentpunkte zu, im Vivisbachbezirk (3,3 %) um 0,4 Prozentpunkte, im Broye- (2,5 %) und im Glanebezirk (3 %) um 0,3 Prozentpunkte, im Seebezirk (1,9 %) um 0,2 Prozentpunkte und im Sensebezirk (1,5 %) um 0,1 Prozentpunkte. Im Landesdurchschnitt liegt die Arbeitslosenquote neu bei 2,5 % (+0,2 Prozentpunkte).

Die Stellensuchendenquote im Kanton ist auf 4,8 % der erwerbstätigen Bevölkerung gestiegen (+0,4 Prozentpunkte). Am 31. Dezember 2019 zählte der Kanton Freiburg 8275 Stellensuchende. Dies sind zwar 702 Personen mehr als im Vormonat, aber 11 Personen weniger als im Dezember 2018. Im Landesdurchschnitt ist die Stellensuchendenquote ebenfalls gestiegen und zwar um 0,3 Prozentpunkte auf 4,2 %.

### **Kurzarbeit**

Im Dezember 2019 hat das Amt für den Arbeitsmarkt (AMA) drei Gesuche um Kurzarbeit bearbeitet. Am 31. Dezember 2019 hatten fünf Unternehmen eine Bewilligung für Kurzarbeit. Im Berichtsmonat wurden zwei Gesuche um Schlechtwetterentschädigung bearbeitet.

### **Rückblick 2019**

Die Arbeitslosigkeit hat im Kanton Freiburg gegenüber 2018 abgenommen. Die durchschnittliche Arbeitslosenquote für das Jahr 2019 beträgt 2,4 % der erwerbstätigen Bevölkerung. Dies sind 0,3 Prozentpunkte weniger als im Jahr 2018 (2,7 %). Im Jahr 2019 verzeichnete der Kanton durchschnittlich 7488 Stellensuchende, also 299 Personen weniger als im Jahresdurchschnitt 2018.

### **Arbeitslose und Stellensuchende**

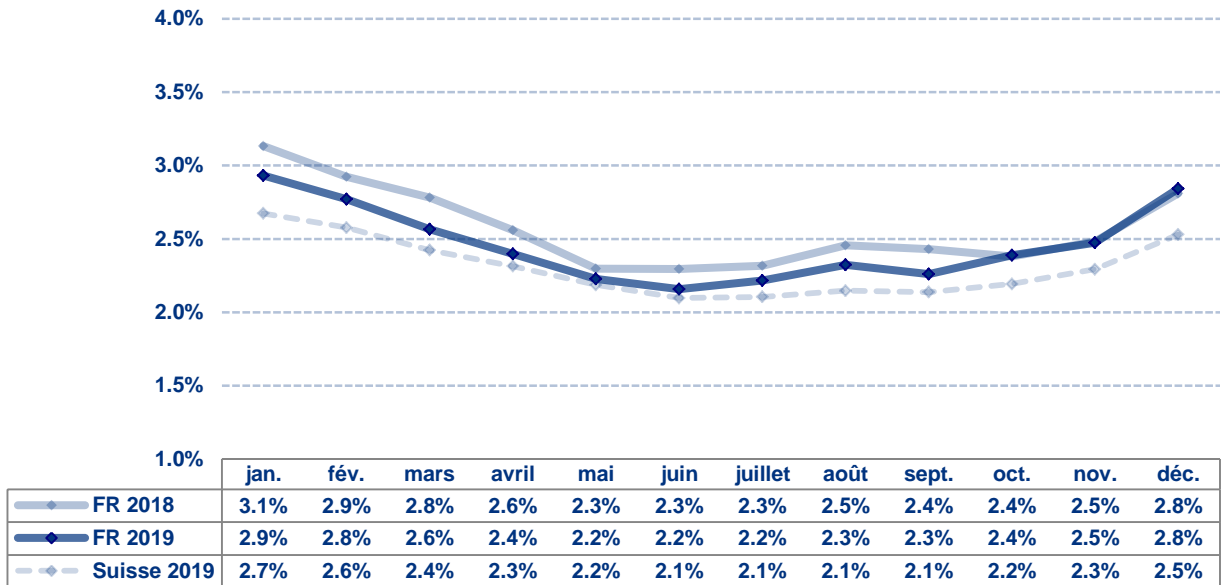
Die Arbeitslosenquote erlaubt einen Vergleich zwischen den Kantonen, da sie in der ganzen Schweiz gleich berechnet wird. Die Stellensuchendenquote dagegen gibt ein zuverlässigeres Bild der Arbeitsmarktlage im Kanton, denn sie umfasst die Arbeitslosen sowie die Personen, die in einem Zwischenverdienst tätig sind oder an einer aktiven Massnahme teilnehmen, wie etwa einem Programm zur vorübergehenden Beschäftigung, einem Weiterbildungskurs oder einer Umschulung. Seit Juni 2019 werden die Arbeitslosenzahlen auf der Grundlage eines 3-Jahres-Poolings (2015, 2016 und 2017) des Bundesamts für Statistik berechnet.

**Kontakt**

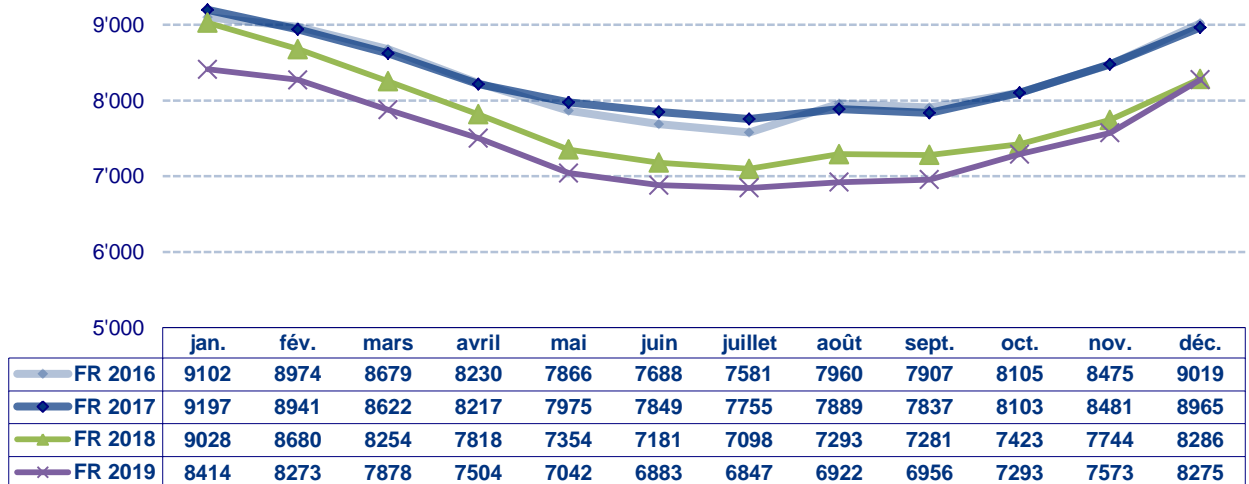
---

**Charles de Reyff**, Dienstchef, T +41 26 305 97 08

## Taux de chômage / Arbeitslosenquote

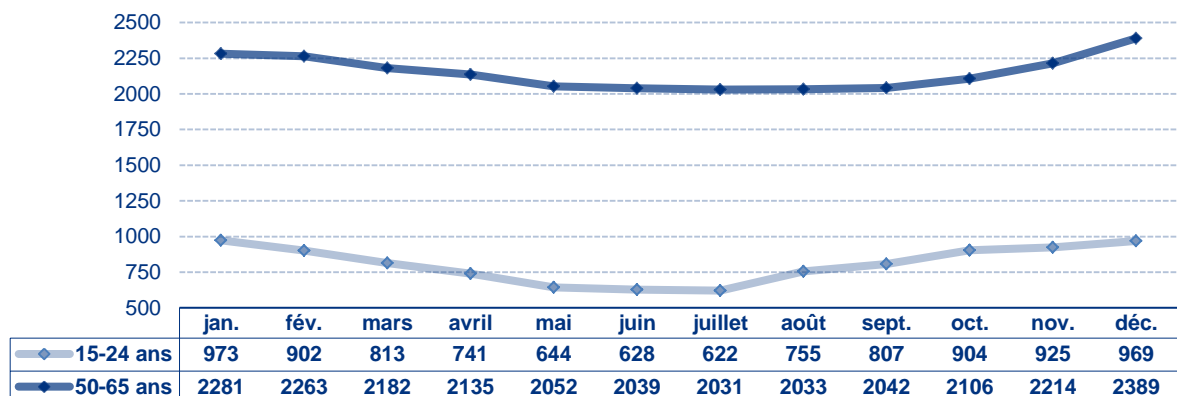


## Demandeurs d'emploi / Stellensuchende



## Demandeurs d'emploi 15 - 24 ans et 50 - 65 ans

### 15- bis 24-jährige und 50- bis 65-jährige Stellensuchende



## Chômeurs et demandeurs d'emploi / Arbeitslose und Stellensuchende

	Chômeurs Arbeitslose	Taux de chômage Arbeitslosenquote	Demandeurs d'emploi Stellensuchende	Taux des demandeurs Stellensuchendenquote
Canton / Kanton	4923	2.8%	8275	4.8%
Broye	441	2.5%	729	4.1%
Glâne / Glane	393	3.0%	607	4.6%
Gruyère / Greyerz	944	3.1%	1397	4.6%
Sarine / Saane	2050	3.6%	3680	6.5%
Veveyse / Vivisbach	330	3.3%	508	5.0%
See / Lac	383	1.9%	662	3.2%
Sense / Singine	382	1.5%	692	2.8%

## Demandeurs d'emploi selon le sexe et la nationalité

### Stellensuchende nach Geschlecht und Nationalität

	Hommes Männer	Femmes Frauen	Suisses Schweizer	Etrangers Ausländer
Canton / Kanton	4537	3738	4084	4191
Broye	371	358	443	286
Glâne / Glane	324	283	338	269
Gruyère / Greyerz	767	630	618	779
Sarine / Saane	2067	1613	1652	2028
Veveyse / Vivisbach	271	237	295	213
See / Lac	345	317	323	339
Sense / Singine	392	300	415	277

## Placement des demandeurs d'emploi / Vermittlung der Stellensuchenden

	Offices régionaux de placement ORP Regionale Arbeitsvermittlungszentren RAV	Pôles Insertion+ (PI+) Integrationspools+ (IP+)
Inscriptions / Anmeldungen	1383	Entrées / Eintritte 20
Annulations / Abmeldungen	686	Sorties totales / Austritte gesamt 13
Placements / Vermittlung	353	Sorties avec solution / Austritte mit Lösung 10
Taux de placement / Vermittlungsquote	51%	Taux de placement / Vermittlungsquote 77%

—  
**Inscriptions** : nombre d'inscriptions au chômage durant le mois  
**Annulations** : nombre de personnes sorties du chômage durant le mois  
**Placement**: personnes sorties du chômage ayant trouvé un emploi  
**Taux de placement** : placements par rapport au nombre d'annulations

—  
**Anmeldungen**: Anzahl Anmeldungen bei der Arbeitslosenversicherung im Verlaufe des Monats  
**Abmeldungen**: Anzahl Personen, die sich im Verlaufe des Monats von der Arbeitslosenversicherung abgemeldet haben  
**Vermittlung**: Personen, die sich von der Arbeitslosenversicherung abmelden, weil sie eine Stelle gefunden haben  
**Vermittlungsquote**: Vermittlungen im Verhältnis zur Gesamtzahl der Abmeldungen

—  
**Entrées** : nombre d'inscriptions au PI+ durant le mois  
**Sorties totales** : nombre de personnes sorties du PI+ durant le mois  
**Sorties avec solution** : nombre de personnes sorties du PI+ avec un emploi (CDI ou CDD) ou sorties avec une solution de formation ou réorientées vers un autre dispositif (durant le mois)  
**Taux de placement** : nombre de personnes sorties du PI+ avec une solution par rapport au nombre total de personnes sorties du PI+ (durant le mois)

—  
**Eintritte**: Anzahl Anmeldungen beim IP+ im Verlauf des Monats  
**Austritte gesamt**: Anzahl Personen, die den IP+ im Verlauf des Monats verlassen haben  
**Austritte mit Lösung**: Anzahl Personen, die den IP+ verlassen haben, nachdem sie eine Stelle (befristet oder unbefristet) oder einen Ausbildungslösung gefunden haben oder an eine andere Stelle weitergeleitet wurden (im Verlauf des Monats)  
**Vermittlungsquote**: Anzahl Personen, die eine Lösung gefunden haben, im Verhältnis zur Gesamtzahl der Personen, die den IP+ verlassen haben (im Verlauf des Monats)

## Prestations du SPE / Leistungen des AMA

Mesures du marché du travail (MMT) Arbeitsmarktliche Massnahmen (AMM)	Nombre de bénéficiaires Anzahl Leistungsempfänger
Cours / Kurse	1260
EPCO / KPF	36
Stages de formation / Ausbildungspraktika	79
PET / PvB	471
SeMo / SEMO	229
Stages professionnels / Berufspraktika	16
AIT / EAZ	79
AFO / AZ	35
SAI / FSE	29

Autres prestations / Andere Leistungen	Nombre / Anzahl
RHT / Kurzarbeit	3
Indemnités en cas d'intempérie / Schlechtwetterentschädigungen	2
Places vacantes / Offene Stellen	637

## Marché du travail / Arbeitsmarkt

	Entreprises contrôlées / Kontrollierte Unternehmen	Travailleurs concernés / Betroffene Arbeitnehmende
Travail au noir / Schwarzarbeit	25	50
Santé et sécurité au travail Gesundheit und Sicherheit am Arbeitsplatz	25	---
Inspection de l'emploi / Arbeitsmarktinspektion	20	23

	Autorisations délivrées ou modifiées / Erteilte oder geänderte Bewilligungen
Entreprises de placement privé et de location de services / Betriebe der privaten Arbeitsvermittlung und des Personalverleihs	1

	Permis délivrés / Erteilte Bewilligungen
Travail du dimanche / Sonntagsarbeit	5
Travail de nuit / Nachtarbeit	7
Travail en 3 équipes / Dreischichtige Arbeit	0
Travail en continu / Durchgehender Betrieb	0

	Nombre / Anzahl
Préavis délivrés pour l'obtention d'un permis de construire / Gutachten für die Erteilung von Baubewilligungen	130

—  
**EPCO** : entreprise de pratique commerciale / **PET**: programme d'emploi temporaire / **SeMo** : semestre de motivation / **AIT** : allocation d'initiation au travail / **AFO** : allocation de formation / **SAI** : soutien à une activité indépendante / **RHT**: réduction de l'horaire de travail / **Places vacantes**: emplois disponibles dans le canton / **Santé et sécurité au travail** : application de la Loi sur le travail (LT), prévention des accidents, ... / **Inspection de l'emploi** : application de la Loi sur les travailleurs détachés (Ldét)

**KPF**: Kaufmännische Praxisfirma / **PvB**: Programm zur vorübergehenden Beschäftigung / **SEMO**: Motivationssemester / **EAZ**: Einarbeitungszuschüsse / **AZ**: Ausbildungszuschüsse / **FSE**: Förderung einer selbständigen Erwerbstätigkeit / **KA**: Kurzarbeit / **Offene Stellen**: verfügbare Stellen im Kanton / **Gesundheitsschutz und Sicherheit am Arbeitsplatz**: Anwendung des Arbeitsgesetzes (ArG), Verhütung von Unfällen usw. / **Arbeitsmarktinspektion**: Anwendung des Gesetzes über die entsandten Arbeitnehmerinnen und Arbeitnehmer (EntsG)