Infobulletin

—

Juin/Juni 2026

ETAT DE FRIBOURG
STAAT FREIBURG

Service public de l'emploi SPE
Amt für den Arbeitsmarkt AMA

—

Direction de l'économie, de l'emploi et de la formation professionnelle **DEEF**
Volkswirtschafts- und Berufsbildungsdirektion **VWBD**

Taux de chômage dans le canton de Fribourg
Arbeitslosenquote im Kanton Freiburg

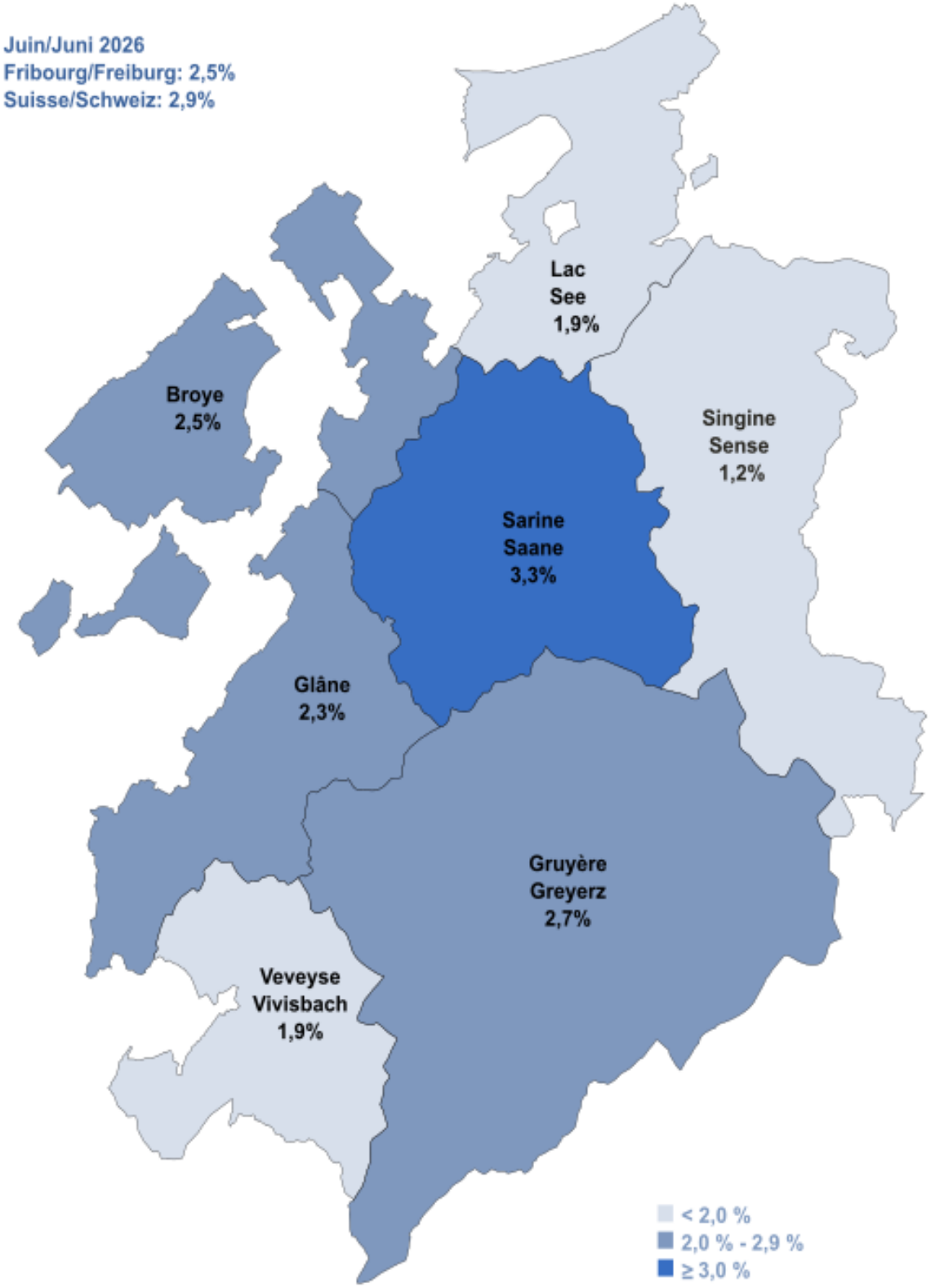

Fribourg, le 6 juillet 2026

Communiqué de presse
—

Recul du chômage dans le canton de Fribourg en juin 2026, à 2,5%

Le taux de chômage dans le canton de Fribourg poursuit sa décrue saisonnière en juin et s'établit à 2,5% de la population active. Le taux de demandeurs d'emploi est également en recul, à 5,1%. Le climat conjoncturel mondial tendu continue cependant d'exercer une pression sur le marché de l'emploi.

Le canton de Fribourg affiche un taux de chômage de 2,5% en juin 2026, en baisse de 0,1 point par rapport au mois précédent. L'effectif des chômeurs s'élève à 4'539 personnes, soit 143 de moins qu'en mai 2026 et 238 de plus qu'en juin 2025. Dans le détail, le chômage diminue dans quatre districts et s'inscrit à 3,3% dans la Sarine (-0,1 point), 2,7% en Gruyère (-0,1 point), 1,2% en Singine (-0,1 point) et 2,5% dans la Broye (-0,2 point). Ailleurs dans le canton, il reste stable avec des taux de 2,3% dans le district de la Glâne, 1,9% en Veveyse et 1,9% dans le district du Lac. A l'échelle suisse, le taux de chômage se monte à 2,9% (-0,1 point).

L'effectif des demandeurs d'emploi fribourgeois s'élève à 9'291 en juin 2026 – ce qui correspond à un taux de 5,1% (-0,1 point par rapport au mois précédent). Cela représente 94 personnes de moins qu'en mai 2026 et 365 de plus qu'en juin 2025. A l'échelle suisse, le taux de demandeurs d'emploi reste stable, à 4,8%.

La baisse saisonnière du chômage, amorcée en mars, s'est poursuivie durant le mois sous revue. Le secteur du bâtiment et génie civil figure parmi les branches économiques qui ont enregistré les principales diminutions du nombre de chômeurs. Le marché du travail fribourgeois demeure fragilisé par les tensions commerciales et risques géopolitiques qui dominent l'actualité internationale.

Chômeurs et demandeurs d'emploi

Le taux de chômage permet d'effectuer des comparaisons entre les cantons puisqu'il est calculé de manière uniforme en Suisse. Le taux de demandeurs d'emploi regroupe les chômeurs et les personnes qui sont occupées dans une mesure active, comme un programme d'emploi temporaire, un gain intermédiaire, un cours de perfectionnement ou une reconversion professionnelle. Depuis juin 2025, les chiffres du chômage sont calculés sur la base d'un échantillon établi par l'Office fédéral de la statistique sur trois ans (2021, 2022 et 2023).

Contact
—
Charles de Reyff, Chef de Service, T+41 26 305 97 08

Freiburg, 4. Juni 2026

Medienmitteilung
—

Rückgang der Arbeitslosigkeit im Juni 2026 auf 2,5 %

Die Arbeitslosenquote im Kanton Freiburg hat im Juni saisonbedingt weiter abgenommen und beträgt neu 2,5 % der erwerbstätigen Bevölkerung. Die Stellensuchendenquote ging ebenfalls zurück und liegt nun bei 5,1 %. Das angespannte weltweite Konjunkturklima übt jedoch weiterhin Druck auf den Arbeitsmarkt aus.

Der Kanton Freiburg verzeichnete im Juni 2026 eine Arbeitslosenquote von 2,5 %. Dies sind 0,1 Prozentpunkte weniger als im Vormonat. Die Zahl der Arbeitslosen lag bei 4539 Personen. Das sind 143 Personen weniger als im Mai 2026, aber 238 Personen mehr als im Juni 2025. Die Arbeitslosenquote ist in vier Bezirken zurückgegangen, und zwar um jeweils 0,1 Prozentpunkte im Saane- (3,3 %), im Greyerz- (2,7 %) und im Sensebezirk (1,2 %) und um 0,2 Prozentpunkte im Broyebezirk (2,5 %). Im Glane- (2,3 %), im Vivisbach- (1,9 %) und im Seebezirk (1,9 %) blieb die Quote dagegen unverändert. Im Landesdurchschnitt ist die Arbeitslosenquote um 0,1 Prozentpunkte zurückgegangen und liegt neu bei 2,9 %.

Im Juni 2026 verzeichnete der Kanton Freiburg 9291 Stellensuchende. Dies sind 94 Personen weniger als im Mai 2026, aber 365 Personen mehr als im Juni 2025. Die Stellensuchendenquote liegt neu bei 5,1 % (-0,1 Prozentpunkte). Im Landesdurchschnitt blieb die Stellensuchendenquote unverändert bei 4,8 %.

Der saisonale Rückgang der Arbeitslosigkeit, der im März eingesetzt hatte, setzte sich im Berichtsmonat fort. So gehört das Baugewerbe zu den Branchen, in denen die Zahl der Arbeitslosen am stärksten abgenommen hat. Der Freiburger Arbeitsmarkt bleibt aufgrund der weltweiten Handelsspannungen und geopolitischen Risiken geschwächt.

Arbeitslose und Stellensuchende
Die Arbeitslosenquote erlaubt einen Vergleich zwischen den Kantonen, da sie in der ganzen Schweiz gleich berechnet wird. Die Stellensuchendenquote dagegen gibt ein zuverlässigeres Bild der Arbeitsmarktlage im Kanton, denn sie umfasst die Arbeitslosen sowie die Personen, die in einem Zwischenverdienst tätig sind oder an einer aktiven Massnahme teilnehmen, wie etwa einem Programm zur vorübergehenden Beschäftigung, einem Weiterbildungskurs oder einer Umschulung. Seit Juni 2025 werden die Arbeitslosenzahlen auf der Grundlage eines 3-Jahres-Poolings (2021, 2022 und 2023) des Bundesamts für Statistik berechnet.

Kontakt
—
Charles de Reyff, Dienstchef, T+41 26 305 97 08

Taux de chômage / Arbeitslosenquote

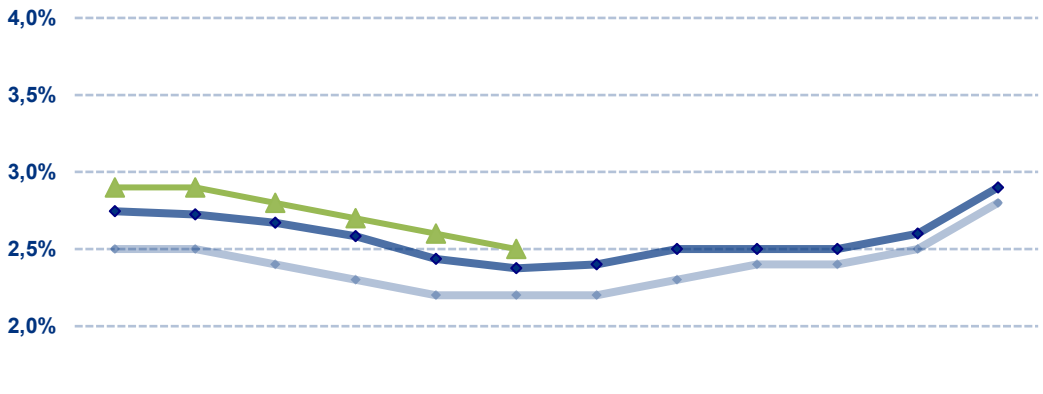

	jan.	fév.	mars	avril	mai	juin	juillet	août	sept.	oct.	nov.	déc.
FR 2024	2,5%	2,5%	2,4%	2,3%	2,2%	2,2%	2,2%	2,3%	2,4%	2,4%	2,5%	2,8%
FR 2025	2,7%	2,7%	2,7%	2,6%	2,4%	2,4%	2,4%	2,5%	2,5%	2,5%	2,6%	2,9%
FR 2026	2,9%	2,9%	2,8%	2,7%	2,6%	2,5%						

Demandeurs d'emploi / Stellensuchende

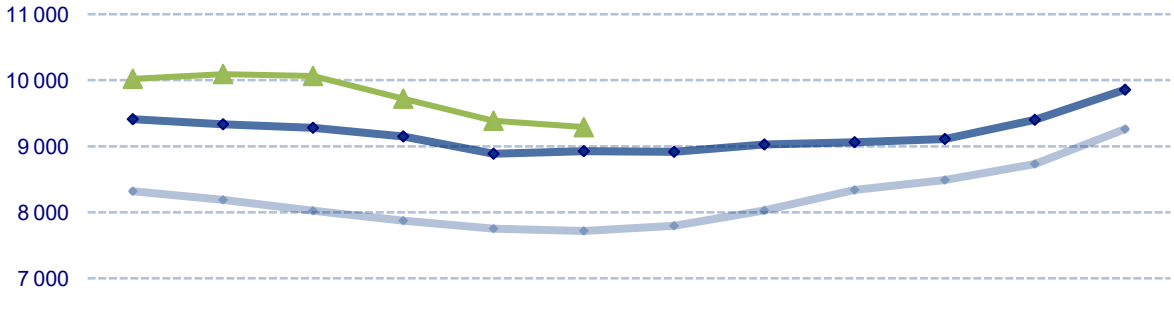

	jan.	fév.	mars	avril	mai	juin	juillet	août	sept.	oct.	nov.	déc.
FR 2024	8320	8187	8021	7870	7753	7716	7796	8026	8340	8490	8730	9261
FR 2025	9409	9334	9280	9148	8886	8926	8913	9025	9063	9110	9402	9858
FR 2026	10019	10092	10064	9719	9385	9291						

Demandeurs d'emploi 15 - 24 ans et 50 - 65 ans

15- bis 24-jährige und 50- bis 65-jährige Stellensuchende

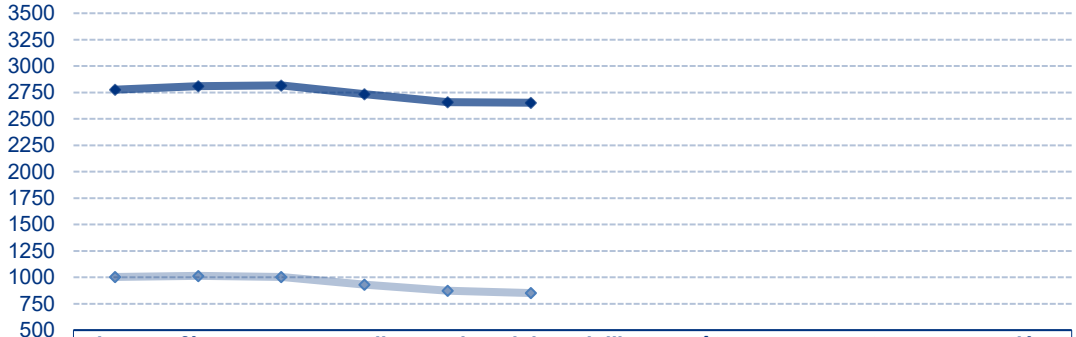

	jan.	fév.	mars	avril	mai	juin	juillet	août	sept.	oct.	nov.	déc.
15-24 ans	1003	1014	1005	931	874	851						
50-65 ans	2775	2810	2817	2734	2658	2653						

Chômeurs et demandeurs d'emploi / Arbeitslose und Stellensuchende

	Chômeurs Arbeitslose	Taux de chômage Arbeitslosenquote	Demandeurs d'emploi Stellensuchende	Taux des demandeurs Stellensuchendenquote
Canton/ Kanton	4539	2,5%	9291	5,1%
Broye	481	2,5%	1028	5,4%
Glâne/ Glane	321	2,3%	750	5,5%
Gruyère / Greyerz	868	2,7%	1668	5,3%
Sarine / Saane	1932	3,3%	3840	6,6%
Veveyse / Vivisbach	226	1,9%	519	4,4%
See / Lac	407	1,9%	814	3,8%
Sense / Singine	304	1,2%	672	2,7%

Demandeurs d'emploi selon le sexe et la nationalité
Stellensuchende nach Geschlecht und Nationalität

	Hommes Männer	Femmes Frauen	Suisses Schweizer	Etrangers Ausländer
Canton / Kanton	4728	4563	4650	4641
Broye	507	521	608	420
Glâne / Glane	376	374	386	364
Gruyère / Greyerz	845	823	745	923
Sarine / Saane	1999	1841	1820	2020
Veveyse / Vivisbach	248	271	305	214
See / Lac	392	422	406	408
Sense / Singine	361	311	380	292

Placement des demandeurs d'emploi / Vermittlung der Stellensuchenden

Offices régionaux de placement ORP Regionale Arbeitsvermittlungszentren RAV		Pôles Insertion+ (PI+) Integrationspools+ (IP+)	
Inscriptions / Anmeldungen	1011	Entrées / Eintritte	15
Annulations / Abmeldungen	1104	Sorties totales / Austritte gesamt	17
Placements / Vermittlung	569	Sorties avec solution / Austritte mit Lösung	10
Taux de placement / Vermittlungsquote	52%	Taux de placement / Vermittlungsquote	59%

Inscriptions : nombre d'inscriptions au chômage durant le mois
Annulations : nombre de personnes sorties du chômage durant le mois
Placement: personnes sorties du chômage ayant trouvé un emploi
Taux de placement : placements par rapport au nombre d'annulations

—

Anmeldungen: Anzahl Anmeldungen bei der Arbeitslosenversicherung im Verlaufe des Monats
Abmeldungen: Anzahl Personen, die sich im Verlaufe des Monats von der Arbeitslosenversicherung abgemeldet haben
Vermittlung: Personen, die sich von der Arbeitslosenversicherung abmelden, weil sie eine Stelle gefunden haben
Vermittlungsquote: Vermittlungen im Verhältnis zur Gesamtzahl der Abmeldungen

Entrées : nombre d'inscriptions au PI+ durant le mois
Sorties totales : nombre de personnes sorties du PI+ durant le mois
Sorties avec solution : nombre de personnes sorties du PI+ avec un emploi (CDI ou CDD) ou sorties avec une solution de formation ou réorientées vers un autre dispositif (durant le mois)
Taux de placement : nombre de personnes sorties du PI+ avec une solution par rapport au nombre total de personnes sorties du PI+ (durant le mois)

—

Eintritte: Anzahl Anmeldungen beim IP+ im Verlauf des Monats
Austritte gesamt: Anzahl Personen, die den IP+ im Verlauf des Monats verlassen haben
Austritte mit Lösung: Anzahl Personen, die den IP+ verlassen haben, nachdem sie eine Stelle (befristet oder unbefristet) oder einen Ausbildungslösung gefunden haben oder an eine andere Stelle weitergeleitet wurden (im Verlauf des Monats)
Vermittlungsquote: Anzahl Personen, die eine Lösung gefunden haben, im Verhältnis zur Gesamtzahl der Personen, die den IP+ verlassen haben (im Verlauf des Monats)

Prestations du SPE / Leistungen des AMA

Mesures du marché du travail (MMT) Arbeitsmarktliche Massnahmen (AMM)	Nombre de bénéficiaires Anzahl Leistungsempfänger
Cours / Kurse	1796
EPCO / KPF	48
Stages de formation / Ausbildungspraktika	78
PET / PvB	615
SeMo / SEMO	282
Stages professionnels / Berufspraktika	7
AIT / EAZ	25
AFO / AZ	17
SAI / FSE	14

Autres prestations / Andere Leistungen	Nombre / Anzahl
RHT / Kurzarbeit	17
Indemnités en cas d'intempérie / Schlechtwetterentschädigungen	0
Places vacantes / Offene Stellen	852

Marché du travail / Arbeitsmarkt

	Entreprises contrôlées / Kontrollierte Unternehmen	Travailleurs concernés / Betroffene Arbeitnehmende
Travail au noir / Schwarzarbeit	53	80
Santé et sécurité au travail Gesundheit und Sicherheit am Arbeitsplatz	47	---
Inspection de l'emploi / Arbeitsmarktinspektion	26	31

	Autorisations délivrées ou modifiées / Erteilte oder geänderte Bewilligungen
Entreprises de placement privé et de location de services / Betriebe der privaten Arbeitsvermittlung und des Personalverleihs	1

	Permis délivrés / Erteilte Bewilligungen
Travail du dimanche / Sonntagsarbeit	11
Travail de nuit / Nachtarbeit	18
Travail en 3 équipes / Dreischichtige Arbeit	2
Travail en continu / Durchgehender Betrieb	0

	Nombre / Anzahl
Préavis délivrés pour l'obtention d'un permis de construire / Gutachten für die Erteilung von Baubewilligungen	193

—

EPCO : entreprise de pratique commerciale / **PET:** programme d'emploi temporaire / **SeMo :** semestre de motivation / **AIT :** allocation d'initiation au travail / **AFO :** allocation de formation / **SAI :** soutien à une activité indépendante / **RHT:** réduction de l'horaire de travail / **Places vacantes:** emplois disponibles dans le canton / **Santé et sécurité au travail** : application de la Loi sur le travail (LT), prévention des accidents, ... / **Inspection de l'emploi** : application de la Loi sur les travailleurs détachés (Ldét)

KPF: Kaufmännische Praxisfirma / **PvB:** Programm zur vorübergehenden Beschäftigung / **SEMO:** Motivationssemester / **EAZ:** Einarbeitungszuschüsse / **AZ:** Ausbildungszuschüsse / **FSE:** Förderung einer selbständigen Erwerbstätigkeit / **KA:** Kurzarbeit / **Offene Stellen:** verfügbare Stellen im Kanton / **Gesundheitsschutz und Sicherheit am Arbeitsplatz**: Anwendung des Arbeitsgesetzes (ArG), Verhütung von Unfällen usw. / **Arbeitsmarktinspektion**: Anwendung des Gesetzes über die entsandten Arbeitnehmerinnen und Arbeitnehmer (EntsG)