



Statistische Finanzierungskennzahlen des Staates

Ausgabe 2025



ETAT DE FRIBOURG
STAAT FREIBURG

Direction des finances DFIN
Finanzdirektion FIND

Rechnungslegung

Seit 2011 wird die Staatsrechnung nach dem neuen harmonisierten Rechnungslegungsmodell HRM2 aufgestellt. Die Rechnungsstruktur, die Statistiken und verwendeten Kennzahlen (namentlich die Selbstfinanzierung) sind gemäss den entsprechenden Definitionen, Regeln und Vorschriften angepasst worden.

Staatsrechnung 2022

Die Rechnung 2022 berücksichtigt die Kosten der Übergangs- und Ausgleichsmassnahmen im Zusammenhang mit der Reform der Pensionskasse des Staates (302 Millionen Franken). Dieser Vorgang ist vollumfänglich durch eine Entnahme aus einer Rückstellung kompensiert und somit ergebnisneutral.

Gesamtergebnisse

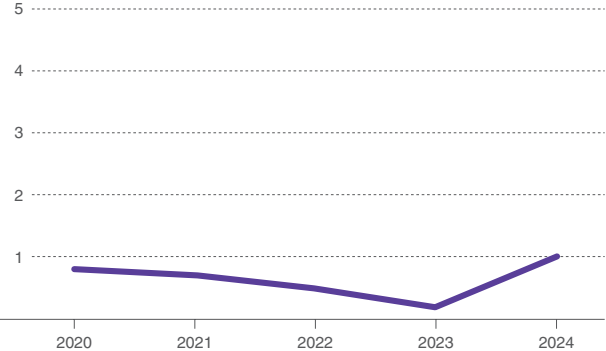
Erfolgsrechnung/in Millionen Franken

	2020	2021	2022	2023	2024
Überschuss	0.8	0.7	0.5	0.2	1.0
Defizit	-	-	-	-	-

Investitionsrechnung/in Millionen Franken

	2020	2021	2022	2023	2024
Einnahmen- überschuss	-	-	-	-	-
Ausgaben- überschuss	102.1	99.8	187.3	211.6	211.6

Überschuss/Defizit Erfolgsrechnung in Millionen Franken



Finanzierungskennzahlen

Selbstfinanzierungsgrad der Investitionen

	2020	2021	2022	2023	2024
in %	87.3	208.5	173.7	75.2	66.8

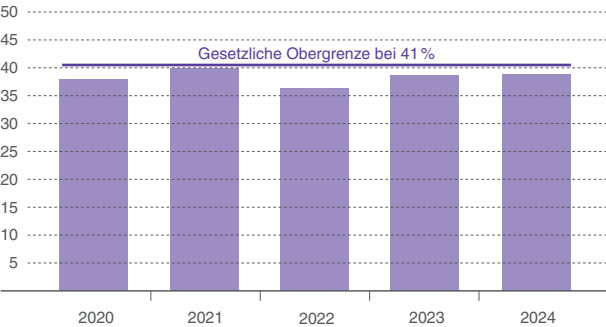
Finanzierung/in Millionen Franken

	2020	2021	2022	2023	2024
Finanzierungs- überschuss	-	108.2	138.2	-	-
Finanzierungs- fehlbetrag	13.0	-	-	52.6	70.2

Subventionsquote in %

Kantonale Subventionen

Kantonales Steueraufkommen



Schulden und Schuldzinsen

Bruttoschulden/in Millionen Franken

2020	2021	2022	2023	2024
458.9	528.3	375.0	345.2	344.1

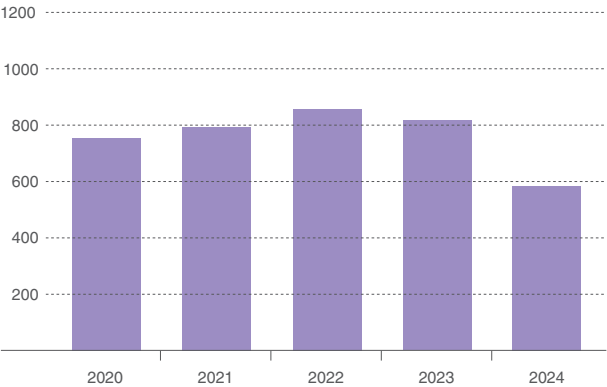
Nettoschulden/Nettovermögen (-)/in Millionen Franken

2020	2021	2022	2023	2024
-755.5	-793.8	-857.2	-807.5	-590.6

Schuldzinsen/in Millionen Franken

2020	2021	2022	2023	2024
0.2	0.2	0.2	0.3	0.3

Nettovermögen in Millionen Franken



Laufender Aufwand und Ertrag

Ertrag/in Millionen Franken

2020	2021	2022	2023	2024
3938.2	4072.3	4517.3	4222.4	4341.2

Aufwand/in Millionen Franken

2020	2021	2022	2023	2024
3937.4	4071.6	4516.8	4222.2	4340.2

Jährliche Zuwachsrate in %

Ertrag Aufwand



Laufender Ertrag

In Millionen Franken

	2020	2021	2022	2023	2024
Fiskalertrag	1 428.4	1 367.3	1 447.5	1 431.3	1 515.2
Vermögensertrag, Entgelte	501.4	623.2	590.3	402.0	439.5
Transferertrag	1 717.7	1 855.2	1 960.1	2 069.1	2 134.7
Finanz- und Buchertrag	290.7	226.6	519.4	320.0	251.8
Total	3 938.2	4 072.3	4 517.3	4 222.4	4 341.2

2020



Anteil in %

Fiskalertrag	36 %
Vermögensertrag, Entgelte	13 %
Transferertrag	44 %
Finanz- und Buchertrag	7 %

2024



Anteil in %

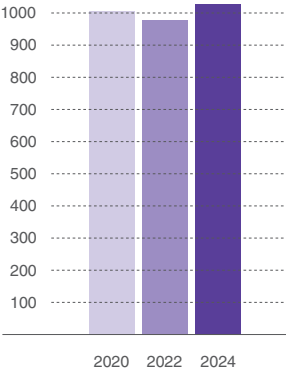
Fiskalertrag	35 %
Vermögensertrag, Entgelte	10 %
Transferertrag	49 %
Finanz- und Buchertrag	6 %

Kantonssteuern

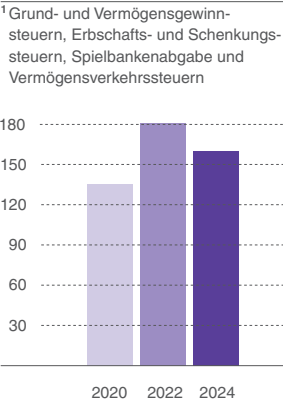
In Millionen Franken

	2020	2021	2022	2023	2024
Direkte Steuern natürliche Personen	1 006.7	935.5	977.5	969.6	1 028.5
Direkte Steuern juristische Personen	171.0	152.1	171.0	179.8	201.4
Sonstige direkte Steuern ¹	135.4	161.8	180.9	160.4	159.8
Besitz- und Aufwandsteuern	115.3	117.9	118.1	121.5	125.5
Total	1 428.4	1 367.3	1 447.5	1 431.3	1 515.2

Direkte Steuern natürliche Personen in Millionen Franken



Sonstige direkte Steuern ¹ in Millionen Franken



Bruttoaufwand nach Aufgaben

In Millionen Franken

	2020	2021	2022	2023	2024
Bildung	1 316.5	1 359.5	1 398.8	1 468.9	1 492.1
Verkehr	150.6	156.2	182.6	176.7	179.2
Soziale Sicherheit	799.9	807.7	856.1	912.2	965.6
Gesundheit	465.2	442.7	470.1	461.2	493.1
Allg. Verwaltung und öffentliche Sicherheit	535.8	547.0	860.9	591.7	624.1
Sonstige	669.4	758.5	748.3	611.5	586.1
Total	3 937.4	4 071.6	4 516.8	4 222.2	4 340.2

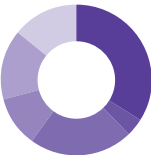
2020



Anteil in %

Bildung	33%
Verkehr	4%
Soziale Sicherheit	20%
Gesundheit	12%
Allg. Verwaltung und öffentliche Sicherheit	14%
Sonstige	17%

2024



Anteil in %

Bildung	34%
Verkehr	4%
Soziale Sicherheit	22%
Gesundheit	11%
Allg. Verwaltung und öffentliche Sicherheit	15%
Sonstige	14%

Nettoaufwand* nach Aufgaben

In Millionen Franken/* ausschliesslich zu Lasten des Kantons

	2020	2021	2022	2023	2024
Bildung	733.8	759.6	791.8	833.2	856.4
Verkehr	73.9	75.1	95.1	82.4	90.2
Soziale Sicherheit	394.7	390.8	404.2	410.2	432.9
Gesundheit	397.1	424.1	452.0	424.5	474.4
Allg. Verwaltung und öffentliche Sicherheit	317.6	335.8	649.8	381.1	401.2
Sonstige	58.3	53.9	36.2	78.8	27.1
Total	1975.4	2039.3	2429.1	2210.2	2282.2

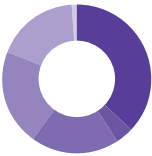
2020



Anteil in %

Bildung	37%
Verkehr	4%
Soziale Sicherheit	20%
Gesundheit	20%
Allg. Verwaltung und öffentliche Sicherheit	16%
Sonstige	3%

2024



Anteil in %

Bildung	37%
Verkehr	4%
Soziale Sicherheit	19%
Gesundheit	21%
Allg. Verwaltung und öffentliche Sicherheit	18%
Sonstige	1%

Laufender Aufwand nach Sachgruppen

In Millionen Franken

	2020	2021	2022	2023	2024
Personalaufwand	1 340.5	1 383.1	1 697.9	1 463.4	1 522.0
Transferzahlungen (Subventionen)	1 833.3	1 898.3	1 874.3	1 956.9	2 030.3
Sachaufwand	384.3	389.5	418.2	424.4	435.7
Abschreibungen	117.1	123.3	186.1	178.9	148.0
Finanz- und Buchaufwand	262.2	277.4	340.3	198.6	204.2
Total	3 937.4	4 071.6	4 516.8	4 222.2	4 340.2

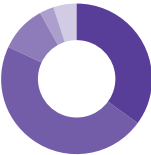
2020



Anteil in %

Personalaufwand	34%
Transferzahlungen (Subventionen)	47%
Sachaufwand	10%
Abschreibungen	3%
Finanz- und Buchaufwand	6%

2024



Anteil in %

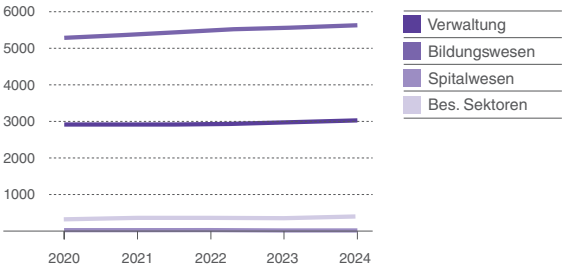
Personalaufwand	35%
Transferzahlungen (Subventionen)	47%
Sachaufwand	10%
Abschreibungen	3%
Finanz- und Buchaufwand	5%

Staatspersonal

In Vollzeitäquivalenten

	2020	2021	2022	2023	2024
Verwaltung	2967	2991	2996	3039	3134
Bildungswesen	5428	5503	5587	5722	5852
Spitalwesen	18	18	18	18	19
Besondere Sektoren	357	355	359	392	393
Total	8770	8867	8960	9171	9398

In Vollzeitäquivalenten



Bruttoinvestitionen

In Millionen Franken

	2020	2021	2022	2023	2024
Sachgüter und Darlehen	83.8	77.2	147.4	154.2	178.9
Investitionsbeiträge	49.3	56.2	81.3	91.9	74.9
Total	133.1	133.4	228.7	246.1	253.8

In Millionen Franken

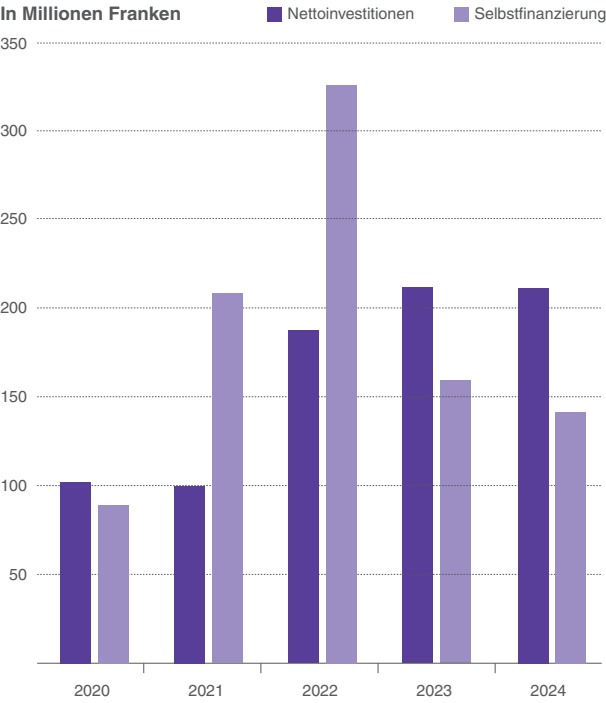
2020 2024



Nettoinvestitionen*

In Millionen Franken / *ausschliesslich zu Lasten des Kantons

	2020	2021	2022	2023	2024
Sachgüter und Darlehen	65.0	55.1	123.5	135.6	158.1
Investitionsbeiträge	37.1	44.7	63.8	76.0	53.5
Total	102.1	99.8	187.3	211.6	211.6



Finanzdirektion FIND

Rue Joseph-Piller 13

1700 Freiburg

T+41 26 305 11 11, dfin@fr.ch

—

April 2025

Auf 100% umweltfreundlichem Papier gedruckt