



ETAT DE FRIBOURG
STAAT FREIBURG

**Service de l'informatique
et des télécommunications SITel
Amt für Informatik und Telekommunikation ITA**

Route André Pillier 50 - Givisiez
Case postale, 1701 Fribourg

T +41 26 305 31 61
www.fr.ch/sitel

Einheitliches Zugangsportal

Zugang zu ReBeT über das Einheitliche Zugangsportal

Verteiler	ÖDSMB
------------------	-------

Dokument	2025.05.19_DE_PUA_Instructions_ReBeT-Entwurf.docx
-----------------	---

Inhaltsverzeichnis

1	Weshalb eine neue Art des Zugriffs auf das ReBeT?.....	3
2	Eine einzige Adresse für alle Anwendungen des Staates: https://portail.fr.ch	3
3	Zugang zum Einheitlichen Zugangsportal.....	4
4	Beantragung des Zugriffs auf ReBeT über das Einheitliche Zugangsportal	8

1 Weshalb eine neue Art des Zugriffs auf das ReBeT?

Um den Zugang zu seinen Leistungen zu vereinfachen und die Sicherheit zu erhöhen, hat das Amt für Informatik und Telekommunikation des Staates Freiburg (ITA) seit 2023 ein Einheitliches Zugangsportal eingerichtet. Einige Anwendungen des Staates sind bereits auf dem Einheitlichen Zugangsportal verfügbar (DIGI-FR, FRIAC usw.).

Nach der Überarbeitung der früheren ReFi-Anwendung erfolgt der Zugriff auf die neue Version mit dem Namen ReBeT zwingend über das Einheitliche Zugangsportal und die starke Authentifizierung von Microsoft Azure.

Jeder Benutzer und jede Benutzerin von ReBeT wird gebeten, einen Antrag für den Zugang zum Einheitlichen Zugangsportal <https://portail.fr.ch> zu stellen. Bei Bedarf oder bei erstmaliger Nutzung des Einheitlichen Zugangsportals ist ein Leitfaden für den Zugang und die Identifizierung zum Einheitlichen Zugangsportal über die folgenden Links zugänglich:

- Deutsche Version : [Zugangsportal](#)
- Französische Version : [Portail unique d'accès](#)

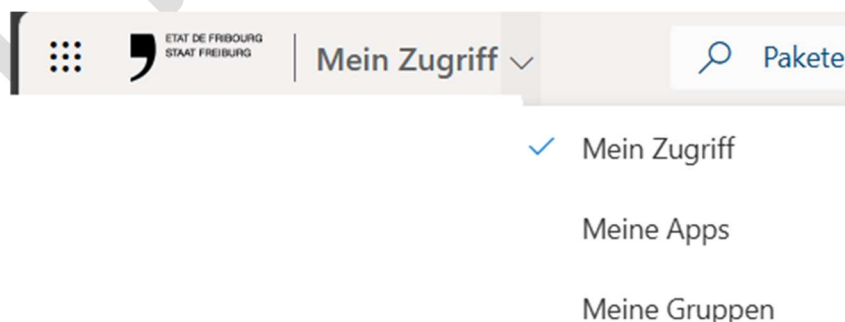
In den folgenden Kapiteln finden Sie nützliche Anleitungen, wie Sie über das Einheitliche Zugangsportal Zugriff zum ReBeT beantragen können.

Bei Problemen können Sie den Kundendienst per E-Mail (portail@fr.ch) erreichen oder sich an die ÖDSMB wenden, die ein Ticket im Kundenservice-Portal eröffnet.

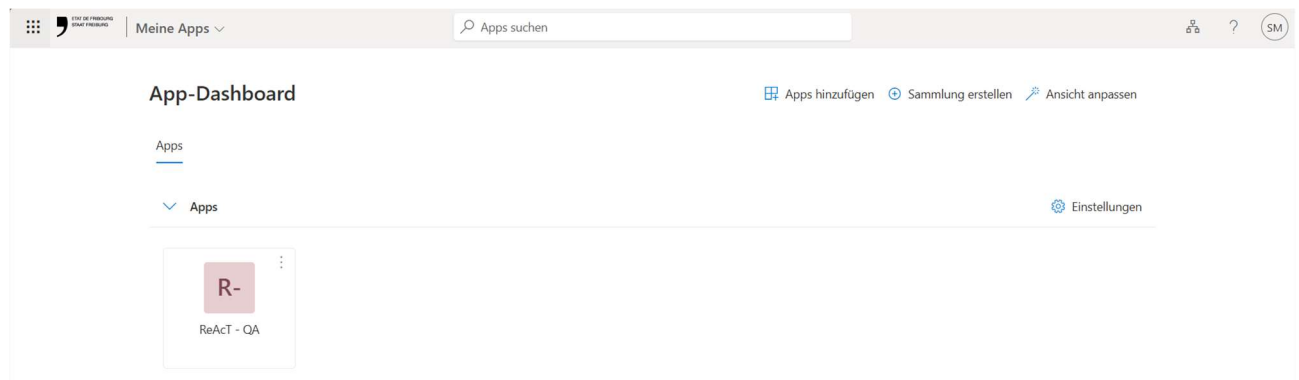
2 Eine einzige Adresse für alle Anwendungen des Staates: <https://portail.fr.ch>

Bestimmte Anwendungen des Staates Freiburg sind für die Mitarbeiterinnen und Mitarbeiter der Gemeinden oder der privaten Einheiten mit übertragenen öffentlichen Aufgaben über das Einheitliche Zugangsportal zugänglich.

- Nachdem sie Zugriff zur Anwendung ReBeT erhalten haben, finden die Benutzerinnen und Benutzer auf dem Einheitlichen Zugangsportal eine Anwendung «ReBeT».
- Sobald Sie in der Anwendung ReBeT eingeloggt sind, klicken Sie auf das Dropdown-Menü «Mein Zugriff» (kleiner Pfeil nach unten) und wählen Sie «Meine Apps», um vom Einheitlichen Zugangsportal aus auf die Anwendung ReBeT zuzugreifen.



- Sie gelangen auf das « ReBeT»



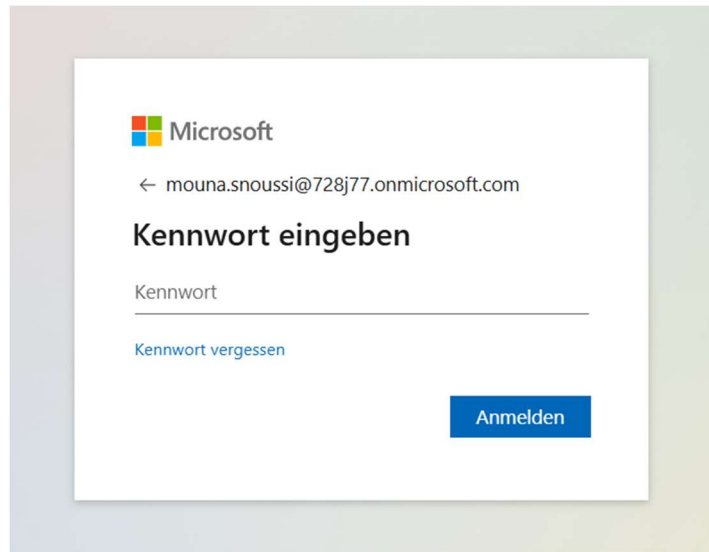
3 Zugang zum Einheitlichen Zugangsportal

Geben Sie folgende Adresse ein: <https://portail.fr.ch>

Geben Sie auf der Anmeldeseite Ihren Benutzernamen (die E-Mail-Adresse Ihres Organs) ein und klicken Sie auf «Weiter».

The screenshot shows a login page titled 'Anmelden' for the 'ETAT DE FRIBOURG / STAAT FREIBURG'. It features a text input field containing 'someone@example.com'. Below the field is a link that reads 'Sie können nicht auf Ihr Konto zugreifen?'. A blue button labeled 'Weiter' is positioned to the right. At the bottom, there is a section titled 'Anmeldeoptionen' with a magnifying glass icon.

Geben Sie Ihr Kennwort ein und klicken Sie auf «Anmelden».



Microsoft

← mouna.snoussi@728j77.onmicrosoft.com

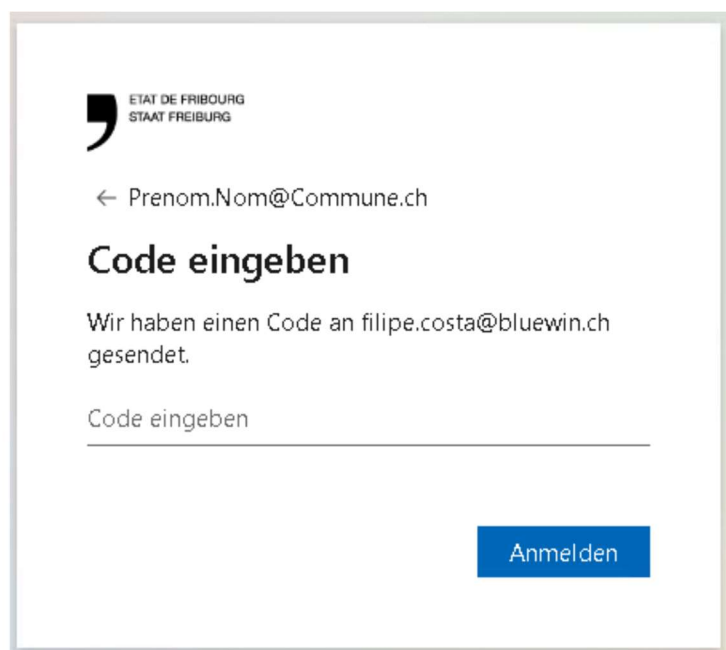
Kennwort eingeben

Kennwort

[Kennwort vergessen](#)

Anmelden

Oder geben Sie den per E-Mail erhaltenen Code ein und klicken Sie auf „Anmelden“.



-----Message d'origine-----

De : account-security-noreply@accountprotection.microsoft.com

Date : 03/05/2024 - 15:40 (E)

À : Prenom.Nom@Commune.ch

Objet : Ihr EtatFR-StaatFR-Kontoprüfcode

EtatFR-StaatFR

Kontoprüfcode

Verwenden Sie für den Zugriff auf Apps und Ressourcen von **EtatFR-StaatFR** den folgenden Code zur Kontoverifizierung. Der Code funktioniert nur für 30 Minuten.

Kontoprüfcode:

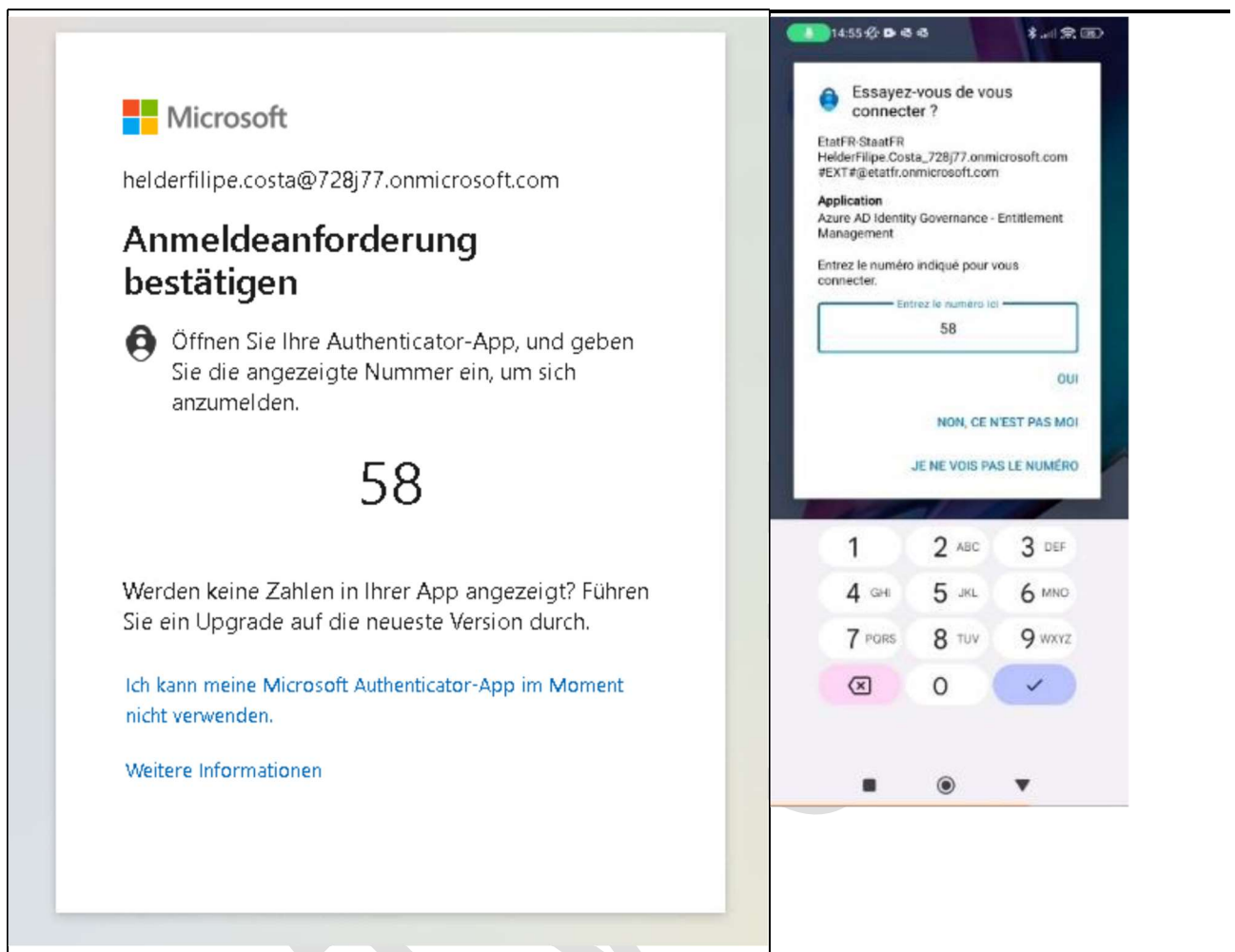
11223344

Wenn Sie keinen Code angefordert haben, können Sie diese E-Mail ignorieren.

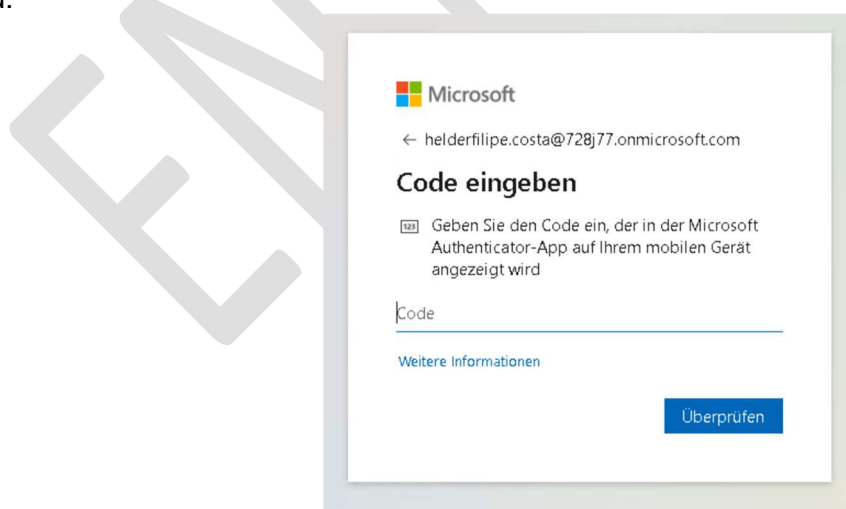
[Datenschutzerklärung](#) | [Impressum](#)

Microsoft Corporation, One Microsoft Way, Redmond, WA 98052

- Bestätigen Sie den 2. Authentifizierungsfaktor entweder: «Anmeldeanforderung bestätigen» über die App «Authenticator» auf Ihrem Smartphone

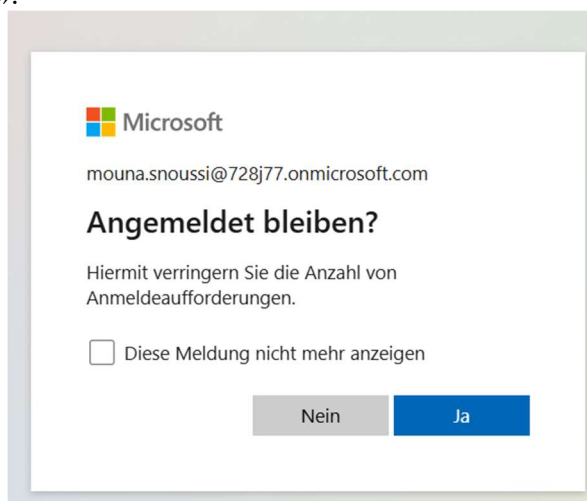


oder: den Code eingeben, der in der «Authenticator»-App auf Ihrem Smartphone angezeigt wird.



oder : über eine andere von Ihnen festgelegte Methode.

- Wenn das untenstehende Fenster erscheint, wählen Sie «Diese Meldung nicht mehr anzeigen» und klicken Sie auf «Ja».

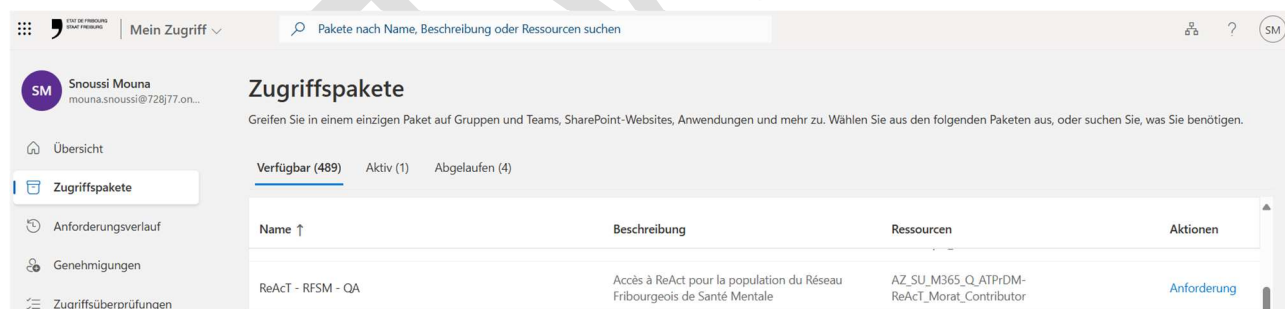


- Sie sind nun mit dem Einheitlichen Zugangsportal verbunden.

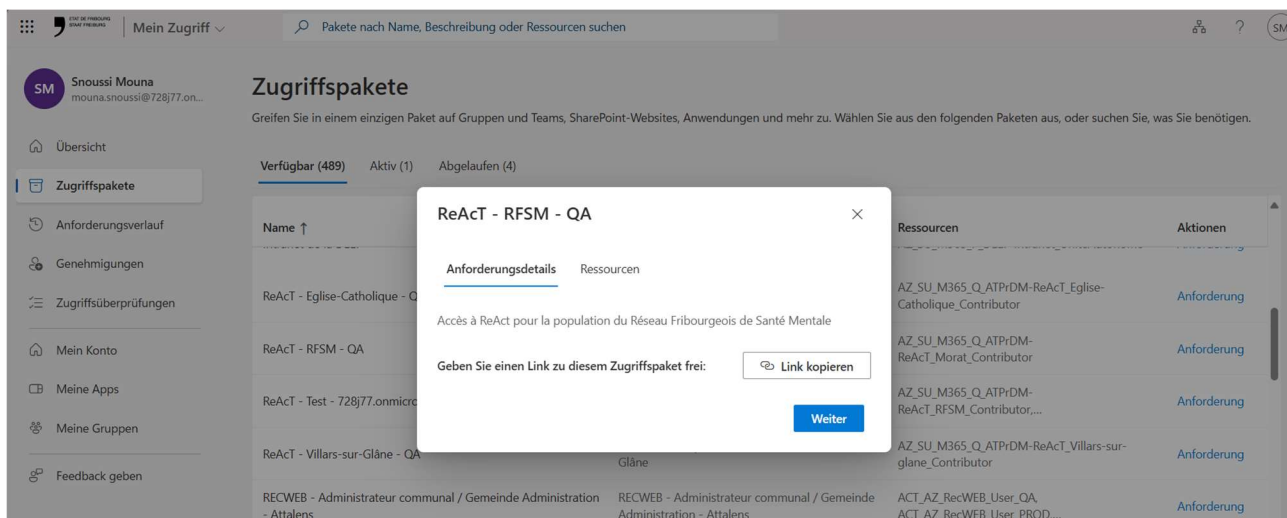
4 Beantragung des Zugriffs auf ReBeT über das Einheitliche Zugangsportal

Über das Einheitliche Zugangsportal <https://portail.fr.ch>

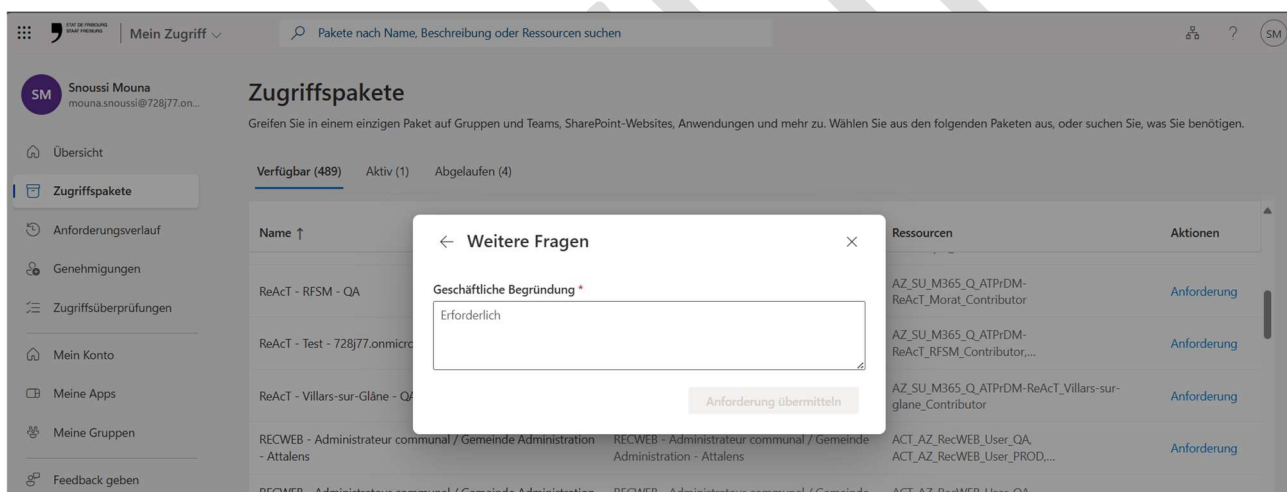
Identifizieren Sie das oder die « Zugriffspakete », die Sie benötigen.



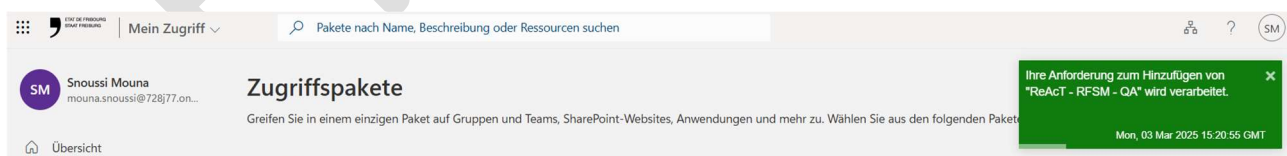
- Klicken Sie auf das gewünschte « Zugriffspaket » und dann auf die Schaltfläche « Weiter »



- Füllen Sie den Fragebogen aus:
Geben Sie im Feld « Geschäftliche Begründung » Ihre Funktion in Ihrem Organ und den Grund für den Zugriff auf die Aufwendung an.



- Klicken Sie auf « Anforderung übermitteln ».
- In der oberen rechten Ecke des Fensters wird eine Bestätigung angezeigt.



Ihr Zugriffsantrag wird an die ÖDSMB zu Genehmigung weitergeleitet.

Auf Seiten der ÖDSMB wird in der Liste der noch ausstehenden Genehmigungen eine neue Anfrage erscheinen.

Mein Zugriff |

Genehmigungen

1 Ausstehend

Ausstehend Verlauf

✓ Genehmigen ✕ Verweigern

<input type="radio"/>	Name	Angefordertes Paket	Angefordert am	Fällig bis	Angefordert für
<input type="radio"/>	Snoussi Mouna mouna.snoussi@728j77.onmicrosoft.c om	ReAcT - RFSM - QA	Mar 3, 2025 4:21 PM CET	Mar 17, 2025 4:21 PM CET	Snoussi Mouna mouna.snoussi@728j77.onmicrosoft.c om Rezension

Übersicht
Zugriffspakete
Anforderungsverlauf
Genehmigungen
Zugriffsüberprüfungen
Mein Konto
Meine Apps
Meine Gruppen
Feedback geben

- Klicken Sie auf Rezension
- Überprüfen Sie die Identität und den geschäftlichen Nachweis, der mit dem Zugriffsantrag eingereicht wurde.

Zugriffsanforderung

Zugriff auf	ReAcT - RFSM - QA
Angefordert von	Snoussi Mouna mouna.snoussi_728j77.onmicrosoft.com#EXT#@etatfr.onmicrosoft.com
Angefordert für	Snoussi Mouna mouna.snoussi_728j77.onmicrosoft.com#EXT#@etatfr.onmicrosoft.com

Fällig Mar 17, 2025 4:21 PM CET

[Anforderungsdetails >](#)

[Paketdetails >](#)

[Genehmigungsverlauf >](#)

Entscheidung *

☒ Genehmigen

☐ Verweigern

Grund angeben *

Erforderlich

Absenden

Abbrechen

- Klicken Sie « Genehmigen » oder « Verweigern » an
- Klicken Sie auf « Absenden »

The screenshot shows the 'Genehmigungen' (Approvals) page in the Microsoft Access portal. A green notification box in the top right corner states: 'Snoussi Mouna wurde erfolgreich genehmigt.' (Snoussi Mouna was successfully approved). The page shows 1 pending approval. The table below lists the approval details.

Name	Angefordertes Paket	Angefordert am	Fällig bis	Angefordert für
Snoussi Mouna mouna.snoussi@728j77.onmicrosoft.com	ReAct - RFSM - QA	Mar 3, 2025 4:53 PM CET	Mar 17, 2025 4:53 PM CET	Snoussi Mouna mouna.snoussi@728j77.onmicrosoft.com

In der oberen rechten Ecke des Fensters wird eine Bestätigung angezeigt.

Als Antragsteller erhalten Sie nach der Genehmigung durch die ÖDSMB ein Bestätigungsmail von der Microsoft Security Adresse « MSSECURITY-noreply@microsoft.com ».

The screenshot shows the 'Zugriffspakete' (Access Packages) page. It displays a list of available packages. The table below shows the details for the 'ReAct - RFSM - QA' package.

Name	Beschreibung	Ressourcen	Startdatum	Enddatum	Aktionen
ReAct - RFSM - QA	Accès à ReAct pour la population du Réseau Fribourgeois de Santé Mentale	Azure AD User, AZ_SU_M365_Q_ATPrDM-...	Mar 3, 2025	Kein Enddatum	...