



2025

Rapport d'activité - Tätigkeitsbericht





## Commission administrative Verwaltungskommission

---

### Président / *Präsident:*

Castella Didier  
Conseiller d'Etat, Directeur des institutions, de l'agriculture et des forêts  
*Staatsrat, Direktor der Institutionen und der Land- und Forstwirtschaft*

### Membres / *Mitglieder:*

Aebischer Jonas  
Maître agriculteur / *Meisterlandwirt*, Wünnewil

Bapst Philippe  
Maître agriculteur / *Meisterlandwirt*, Ependes

Cosandey Pascal  
Agriculteur / *Landwirt*, Siviriez

Demierre Fabien  
Agriculteur / *Landwirt*, Grattavache

Fuhrer Daniel  
Maître agriculteur / *Meisterlandwirt*, Wallenried  
Vice-président / *Vizepräsident*

Gaillard Stéphane  
Agriculteur / *Landwirt*, La Roche

Seitert Grégoire, Dr. méd. vét.  
Vétérinaire cantonal / *Kantonstierarzt*, Givisiez

Würgler Daniel  
Agriculteur, Ing. agr. HES / *Landwirt*, Frasses

### Secrétaire / *Sekretär:*

Clément Christophe  
Adjoint administratif / *Verwaltungsadjunkt*, Marly

### Administrateur / *Verwalter:*

Kolly Guillaume  
Chef de service / *Dienstchef*, Corbières



Etablissement d'assurance des animaux de rente  
Nutztierversicherungsanstalt  
Rte de Grangeneuve 21, 1725 Posieux

Tél. 026 305 22 82

sanima@fr.ch

www.sanima.ch

## Table des matières

## Inhaltsverzeichnis

		Page / Seite
1. Généralités	1. <i>Allgemeines</i>	3
2. Effectifs des animaux assurés et primes d'assurance	2. <i>Versicherter Tierbestand und Versicherungsprämien</i>	4
3. Lutte contre les épizooties et indemnités pour pertes d'animaux	3. <i>Tierseuchenbekämpfung und Entschädigungen für Tierverluste</i>	6
4. Elimination des déchets animaux	4. <i>Entsorgung tierischer Abfälle</i>	8
5. Résultats financiers	5. <i>Finanzergebnisse</i>	10
Comptes de résultat et bilans	<i>Erfolgsrechnungen und Bilanzen</i>	13
Annexe aux comptes de l'exercice	<i>Anhang zur Jahresrechnung</i>	18
Rapport de l'organe de contrôle	<i>Bericht der Kontrollstelle</i>	20
Annexe I : Résultats du recensement annuel des données agricoles. Effectifs assurés auprès de Sanima par commune	<i>Anhang I: Ergebnisse der jährlichen Agrardatenerhebung. Bei der Sanima versicherte Bestände nach Gemeinden</i>	25
Annexe II : Primes d'assurance ordinaires ainsi que primes et taxes d'élimination des déchets animaux pour la période annuelle d'assurance 2025	<i>Anhang II: Gängige Versicherungsprämien sowie Prämien und Gebühren für die Entsorgung tierischer Abfälle für die jährliche Versicherungsperiode 2025</i>	35
Annexe III : Centres collecteurs de déchets animaux	<i>Anhang III: Sammelstellen für tierische Abfälle</i>	39

# RAPPORT D'ACTIVITÉ 2025

# TÄTIGKEITSBERICHT 2025

## 1. Généralités

L'année 2025 a été marquée par une intensification des événements épizootiques. Un premier foyer de fièvre aphteuse a touché le nord de l'Allemagne en janvier. D'autres foyers ont émergé en Hongrie puis en Slovaquie au mois d'avril. Ces événements très préoccupants ont été maîtrisés par la prise de mesures très strictes. Au mois de juin, des foyers de dermatose nodulaire contagieuse ont été détectés en Italie et en France. D'autres foyers se sont manifestés dans les Pyrénées. Le pathogène, provoquant une mortalité allant jusqu'à 5% dans les populations naïves, se transmet par un insecte vecteur. Cette maladie provoque des nodules caractéristiques étant sources de virus. En Suisse, afin de parer à l'émergence de la maladie, des vaccinations ont été ordonnées dans les zones tampons et des restrictions et interdictions sur des événements avec une concentration de bétail ont été prononcées.

La peste porcine africaine est toujours présente en Italie. Les foyers concernant la faune sauvage en Allemagne sont contenus. La situation concernant cette épizootie hautement contagieuse demeure inquiétante avec l'apparition de cas dans le nord-est de l'Espagne. La grippe aviaire est présente dans toute l'Europe occidentale. Les cas les plus fréquents concernent l'Avifaune. En Suisse, aucun cas n'est recensé à ce jour sur la volaille domestique.

En Suisse, d'autres épizooties sévissent toujours. La maladie de la langue bleue a déployé des effets sur l'ensemble de l'année 2025 après son introduction en septembre 2024. Néanmoins, la campagne de vaccination volontaire soutenue financièrement par la Confédération a permis une réduction importante des dégâts causés par la maladie. Des pertes d'animaux sont cependant à déplorer. La campagne d'éradication de la BVD se poursuit avec un renforcement des conditions d'introduction de bovins sur les exploitations. La situation s'améliore toujours plus concernant ce pathogène. Cela est dû aux efforts concertés et de longue haleine de tous les acteurs de la branche.

Sanima occupe quatre personnes dans le secteur administratif et forme une apprentie AFP. Neuf personnes travaillent à temps partiel auprès des six centres collecteurs de déchets animaux du canton de Fribourg et assurent les remplacements dans les centres partenaires vaudois. Le responsable des centres de collecte a pris sa retraite au terme de l'année. Sanima le remercie pour son engagement et lui souhaite une belle retraite.

## 1. Allgemeines

*Das Jahr 2025 war von einer Intensivierung der Tierseuchengeschehen geprägt. Im Januar wurde im Norden Deutschlands ein erster Ausbruch der Maul- und Klauenseuche festgestellt. Weitere Ausbrüche traten im April in Ungarn und anschliessend in der Slowakei auf. Diese sehr besorgniserregenden Ereignisse konnten durch die Ergreifung äusserst strenger Massnahmen eingedämmt werden. Im Juni wurden in Italien und Frankreich Ausbrüche der Lumpy-Skin-Krankheit festgestellt. Weitere Ausbrüche wurden in den Pyrenäen verzeichnet. Der Erreger, der in naiven Populationen eine Mortalität von bis zu 5 % verursachen kann, wird durch einen Insektenvektor übertragen. Die Krankheit führt zu charakteristischen Hautknoten, die als Virusquelle dienen. In der Schweiz wurden zur Prävention einer Einschleppung Impfungen in Pufferzonen angeordnet sowie Einschränkungen und Verbote für Veranstaltungen mit einer hohen Konzentration von Rindern ausgesprochen.*

*Die Afrikanische Schweinepest ist weiterhin im Norden Italiens präsent. Die Ausbrüche in der Wildtierpopulation in Deutschland sind eingedämmt. Die Lage hinsichtlich dieser hochansteckenden Tierseuche bleibt jedoch besorgniserregend, insbesondere aufgrund neuer Fälle im Nordosten Spaniens. Die Vogelgrippe ist in Westeuropa verbreitet; die meisten Fälle betreffen Wildvögel. In der Schweiz wurden bislang keine Fälle bei Hausgeflügel registriert.*

*In der Schweiz treten weiterhin Tierseuchen auf. Die Blauzungenkrankheit wirkte sich im gesamten Jahr 2025 aus, nachdem sie im September 2024 eingeschleppt worden war. Die von der Eidgenossenschaft finanziell unterstützte freiwillige Impfkampagne hat jedoch zu einer deutlichen Reduktion der Schäden geführt. Dennoch sind Tierverluste zu beklagen. Die BVD-Ausrottungskampagne wird mit verschärften Bedingungen für die Einführung von Rindern in Betrieben fortgesetzt. Die Situation verbessert sich kontinuierlich, was, den langjährigen, koordinierten Anstrengungen aller Branchenakteure zu verdanken ist.*

*Sanima beschäftigt vier Personen in der Verwaltung und bildet eine AFP-Lernende aus. Neun Teilzeitmitarbeitende arbeiten in den sechs Sammelstellen für Tierkadaver im Kanton Freiburg und übernehmen Vertretungen in den Partnerzentren im Kanton Waadt. Der Leiter der Sammelstellen ist zum Jahresende in den Ruhestand getreten. Sanima dankt ihm für sein Engagement und wünscht ihm einen schönen Ruhestand.*

## 2. Effectifs des animaux assurés et primes d'assurance

Les animaux de l'espèce porcine, les daims et les cerfs rouges détenus en enclos, les lamas et les alpagas ainsi que les colonies d'abeilles, la volaille et les poissons élevés en pisciculture ont été enregistrés lors du recensement annuel des données agricoles organisé par la Section Agriculture de Grangeneuve au début de l'année 2025.

## 2. Versicherter Tierbestand und Versicherungsprämien

Die Tiere der Schweinegattung, die in Gehegen gehaltenen Damhirsche und Rothirsche, Lamas und Alpakas sowie die Bienenvölker, das Geflügel und die Fische aus Fischzuchten wurden Anfang 2025 im Rahmen der jährlichen Agrardatenerhebung durch die Sektion Landwirtschaft von Grangeneuve erfasst.

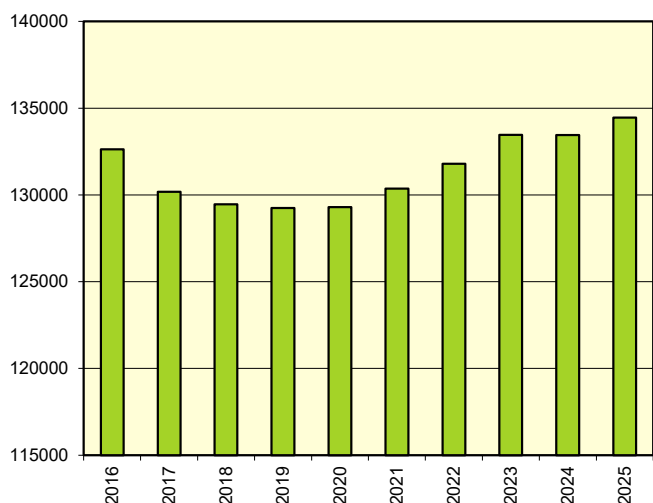
**Tab. 1 Résultats du recensement des animaux et primes d'assurance 2025**  
**Ergebnisse der Tierzählung und Versicherungsprämien 2025**

Espèces d'animaux assurées		Nombre de détenteurs d'animaux resp. d'apiculteurs		Nombre d'animaux resp. de colonies d'abeilles ou kilos de poissons		Primes d'assurance en fr.
<i>Versicherte Tiergattungen</i>		<i>Anzahl Tier- bzw. Bienehalter</i>		<i>Anzahl Tiere bzw. Bienenvölker oder Fischmenge in kg</i>		<i>Versicherungsprämien in Fr.</i>
Bovine	<i>Rindvieh</i>	1'891	(- 43)	134'457	(+1'005)	1'162'095.05
Chevaline	<i>Pferde</i>	1'144	(- 40)	6'683	(- 76)	15'625.70
Porcine	<i>Schweine</i>	278	(- 13)	68'529	(- 294)	51'302.90
Ovine	<i>Schafe</i>	677	(- 27)	17'828	(- 325)	} 95'575.85
Caprine	<i>Ziegen</i>	661	(+ 13)	5'151	(- 264)	
Daims/ cerfs rouges	<i>Damhirsche/ Rothirsche</i>	30	(- 3)	651	(- 228)	1'860.90
Lamas/ alpagas	<i>Lamas/ Alpakas</i>	68	(+ 2)	355	(+ 35)	3'000.00
Abeilles	<i>Bienen</i>	894	(- 24)	9'910	(- 337)	31'170.80
Volaille	<i>Geflügel</i>	1'395	(- 60)	2'438'965	(+ 60'690)	146'355.00
Poissons	<i>Fische</i>	4	(± 0)	86'576	(- 316)	5'194.55
(+/-) Augmentation ou diminution par rapport à l'année précédente <i>Anstieg oder Abnahme im Vergleich zum Vorjahr</i>						1'512'180.75

Pour les animaux des espèces bovine, équine, caprine et ovine, l'effectif déterminant a été calculé sur la base des indications de la Banque de données sur le trafic des animaux, avec la période de référence entre le 1<sup>er</sup> janvier et le 31 décembre 2024.

Für die Tiere der Rinder-, Pferde-, Schaf- und Ziegen-gattung wurde der massgebliche Tierbestand anhand der Daten der Tierverkehrsdatenbank berechnet, bezogen auf die Periode vom 1. Januar bis 31. Dezember 2024.

**Graph 1 Effectif des bovins de 2016 à 2025**  
*Rindviehbestand von 2016 bis 2025*



En 2025, il a été enregistré 43 détenteurs de bétail bovin en moins que l'année précédente, ce qui représente une nouvelle diminution de 2,2 %. L'effectif de bovins a cependant augmenté de 1'005 têtes. De 2016 à 2025, 361 exploitations (- 16,0 %) ont cessé de détenir des bovins. Durant ces années, le cheptel bovin a augmenté de 1'835 animaux, soit 1,4 %.

*Im Vergleich zum Vorjahr wurden 43 Rindviehhalter weniger gezählt, was einem erneuten Rückgang von 2,2 % entspricht. Der Rindviehbestand erfuhr eine Zunahme, um 1'005 Tiere. Zwischen 2016 und 2025 haben 361 Betriebe (- 16,0 %) die Rindviehhaltung aufgegeben. In diesen Jahren hat der Rindviehbestand um 1'835 Tiere, oder 1,4 %, zugenommen.*

6'683 équidés ont été recensés en 2025, soit 76 de moins qu'en 2024. Depuis 2016, l'effectif recensé a augmenté de 164 unités.

*2025 wurden 6'683 Tiere der Pferdegattung gezählt, das sind 76 weniger als im Vorjahr. Seit 2016 hat deren erfasster Bestand um 164 Einheiten zugenommen.*

Avec 68'529 animaux, l'effectif porcin a diminué de 0,4 % par rapport à 2024.

*Im Vergleich zum Vorjahr hat der Schweinebestand mit 68'529 Tieren um 0,4 % abgenommen.*

Le nombre de caprins (chèvres, chèvres naines), avec 5'151 animaux, est inférieur de 4,9 % à celui de l'année 2024. Le nombre des ovins enregistré également une diminution de 1,8 % par rapport à 2024.

*Bei der Ziegengattung (Ziegen, Zwergziegen) ist der Bestand mit 5'151 Tieren um 4,9 % kleiner als im Vorjahr. Gegenüber 2024 hat der Schafbestand ebenfalls um 1,8 % abgenommen.*

9'910 colonies d'abeilles ont été assurées, ce qui représente une diminution de 3,3 % par rapport à l'année précédente.

*Die Anzahl versicherter Bienenvölker betrug 9'910. Dies entspricht einer Abnahme von 3,3 % gegenüber dem Vorjahr.*

L'effectif de la volaille s'élève à 2'438'965 animaux, soit 2,6 % de plus que l'année précédente. Jusqu'en 2012, seuls les aviculteurs avec un effectif d'au moins 50 animaux étaient recensés. Depuis 2013, tous les détenteurs de volaille doivent être enregistrés.

*Der Geflügelbestand beläuft sich auf 2'438'965 Tiere, was einer Zunahme von 2,6 % entspricht. Bis 2012 wurden nur die Geflügelhalter mit einem Bestand von mindestens 50 Tieren erfasst. Seit 2013 müssen alle Geflügelhalter registriert sein.*

Depuis 2004, les détenteurs de volaille domestique avec de petits effectifs sont aussi assurés auprès de Sanima contre le risque des épizooties. Vu la hausse des frais résultant des mesures officielles de surveillance ces dernières années et l'augmentation des risques dus à la grippe aviaire, il a été décidé de facturer, depuis 2016, une prime minimale aux détenteurs de volaille à titre de hobby. En 2025, celle-ci se monte à 10 francs.

*Seit 2004 sind auch die Hobbygeflügelhalter mit kleinen Beständen bei der Sanima gegen das Risiko von Tierseuchen versichert. Da die Kosten der offiziell angeordneten Massnahmen zur Überwachung der kleineren Geflügelbestände in den letzten Jahren stets zugenommen haben, wurde beschlossen, ab 2016 für diese Kategorie eine minimale Prämie in Rechnung zu stellen. Für 2025 beläuft sich diese auf 10 Franken.*

86'576 kilos de poissons, principalement de la truite arc-en-ciel, ont été annoncés en 2025 par les piscicultures du canton, soit 316 kg de moins que l'année précédente.

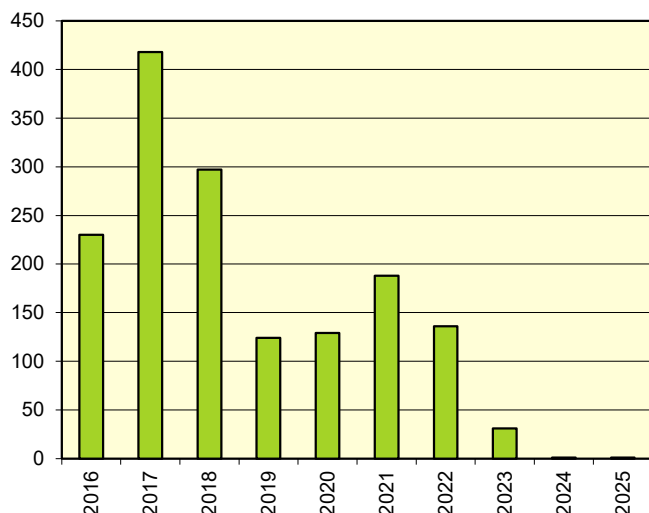
En 2025, les primes d'assurance des différentes espèces sont restées inchangées par rapport à l'année précédente (voir annexe II, page 35). Le total des primes encaissées auprès des détenteurs s'élève à 1'512'181 francs.

### 3. Lutte contre les épizooties et indemnités pour pertes d'animaux

Le nombre d'exploitations avec un niveau de risque faible de transmission de la BVD dans le canton de Fribourg s'élève à 97.72%, 45 exploitations soit 2.14% affichent un risque modéré et 3 exploitations affichent un risque élevé au terme de l'année 2025. La part des exploitations affichant un risque faible progresse continuellement. En conséquence, les indemnités diminuent également. L'exercice sous revue est le second consécutif avec un seul animal indemnisé par Sanima. Ce constat positif est le fruit d'un effort coordonné et conséquent des acteurs de la branche depuis le début de la lutte en 2008. Une condition s'ajoute pour l'obtention du statut « indemne de BVD » au 1er novembre 2026.

En effet, dès le 1er novembre 2025, les exploitations ne doivent introduire que des bovins issus d'exploitations avec un risque faible de transmission de la BVD. Les feux de signalisation du risque de la BVD disparaîtront le 1er novembre 2026 au profit du statut « indemne » ou « non-indemne ».

**Graph 2 Lutte contre la BVD – animaux indemnisés**  
*Bekämpfung der BVD – entschädigte Tiere*



*Die Fischzuchten des Kantons Freiburg haben im Jahr 2025 86'576 kg Fische, hauptsächlich Regenbogenforellen, gemeldet. Dies entspricht einer Abnahme von 316 kg gegenüber dem Vorjahr.*

*Die Prämien für die verschiedenen Tiergattungen sind 2025 gegenüber dem Vorjahr unverändert geblieben (siehe Anhang II, Seite 35). Die von den Haltern bezahlten Versicherungsprämien belaufen sich auf total 1'512'181 Franken.*

### 3. Tierseuchenbekämpfung und Entschädigungen für Tierverluste

*Im Kanton Freiburg weisen 97,72 % der Betriebe ein geringes Risiko für eine BVD-Übertragung auf. 45 Betriebe (2,14 %) gelten als moderates Risiko, drei Betriebe als hohes Risiko per Ende 2025. Der Anteil der Betriebe mit geringem Risiko steigt kontinuierlich. Entsprechend nehmen auch die Entschädigungszahlungen ab. Das Berichtsjahr ist das zweite in Folge, in dem lediglich ein Tier durch Sanima entschädigt wurde. Dieses positive Ergebnis ist das Resultat der koordinierten und umfangreichen Anstrengungen der Branche seit Beginn der Bekämpfung im Jahr 2008. Ab dem 1. November 2026 gilt eine zusätzliche Voraussetzung für den Status „BVD-frei“:*

*In der Tat, seit dem 1. November 2025 dürfen Betriebe nur noch Rinder einstellen, die aus Betrieben mit geringem BVD-Übertragungsrisiko stammen. Ab dem 1. November 2026 werden die Ampeln für das BVD-Risiko durch die Status „frei“ oder „nicht frei“ ersetzt.*



**Tab. 2 Nombre de sinistres et indemnités versées aux détenteurs  
Schadensfälle und Entschädigungen an Tierhalter**

Causes	Ursachen	Nombre d'animaux ou colonies d'abeilles		Indemnités en fr. (90 % de la valeur estimative des animaux)	
		Anzahl Tiere bzw. Bienenvölker		Entschädigungen in Fr. (90 % des Schätzwertes der Tiere)	
Epizooties	Tierseuchen	2024	2025	2024	2025
Diarrhée virale bovine (BVD)	<i>Bovine Virus Diarrhoe (BVD)</i>	1	1	391.50	675.00
Paratuberculose - bovins - ovins	<i>Paratuberculose - Rindvieh - Schafe</i>	24 15	26 16	75'730.95 6'637.50	82'237.45 7'177.50
Langue bleue - bovins - ovins	<i>Blauzungenkrankheit - Rindvieh - Schafe</i>	4 1	29 3	7'879.50 378.00	58'207.85 1'710.00
Brucellose (bovins)	<i>Brucellose (Rindvieh)</i>	0	1	0.00	2'158.00
Salmonellose - bovins - volaille	<i>Salmonellose - Rindvieh - Geflügel</i>	0 3 <sup>1)</sup>	1 0	0.00 25'330.50	3'523.50 0.00
Larynotrachéite infectieuse aviaire (LTI)	<i>Infektiöse Larynotracheitis der Hühner (ILT)</i>	0	1 <sup>1)</sup>	0.00	1'019.70
Loque européenne des abeilles	<i>Sauerbrut der Bienen</i>	26	11	3'753.00	1'593.00
<b>Divers (espèce bovine)</b>	<b>Verschiedenes (Rindergattung)</b>				
Foudre	<i>Blitzschlag</i>	18	22	40'770.50	55'872.50
Incendies	<i>Brände</i>	0	10	0.00	12'047.00
Inondation	<i>Überschwemmung</i>	0	1	0.00	3'051.00

<sup>1)</sup> Nombre de détenteurs de volaille / Anzahl der Geflügelhalter

Depuis le début du programme d'éradication de la BVD en 2008, ce sont 3'627 animaux positifs qui ont été abattus ou éliminés comme cadavres dans le canton de Fribourg. Les indemnités pour pertes d'animaux versées aux producteurs s'élèvent à 3.4 millions de francs. Le produit de la mise en valeur des animaux abattus représente 775'000 francs. Depuis le début de la campagne officielle, les coûts totaux à la charge de Sanima s'élèvent ainsi à 14 millions de francs.

Les sérotypes 3 et 8 de la maladie de la langue bleue ont circulés sur l'ensemble du territoire national. Cette maladie touche tous les ruminants. Le sérotype 3, plus particulièrement, est présent sur tout le territoire et provoque la majorité des dégâts aux exploitations

Seit Beginn des BVD-Ausrottungsprogramms im Jahr 2008 wurden im Kanton Freiburg 3'627 positive Tiere geschlachtet oder als Kadaver entsorgt. Die an die Produzenten ausgerichteten Entschädigungen belaufen sich auf 3,4 Millionen Franken. Die Erlöse aus der Verwertung geschlachteter Tiere betragen 775'000 Franken. Insgesamt belaufen sich die Kosten zulasten von Sanima seit Kampagnenbeginn auf rund 14 Millionen Franken.

Die Serotypen 3 und 8 der Blauzungenkrankheit zirkulierten im gesamten Staatsgebiet. Die Krankheit betrifft alle Wiederkäuer. Insbesondere Serotyp 3 ist landesweit verbreitet und verursachte den Grossteil der Schäden, darunter Leistungsrückgänge in der

qu'il s'agisse de diminution de performance laitière ou de morts d'animaux. La Confédération a débloqué 10 millions de francs pour soutenir la vaccination volontaire contre les maladies à vecteurs (maladie de la langue bleue et maladie épizootique hémorragique). Par cet effort et celui des détenteurs les conséquences néfastes du pathogène ont ainsi pu être réduits.

La campagne d'assainissement du piétin s'est poursuivie. Le bilan de la première période d'examen est positif. La prévalence de cette maladie très contagieuse des onglons chez les ovins est passé de 21% à 12% sur les 12'432 exploitations contrôlées au niveau suisse. Une participation financière est perçue auprès des détenteurs. Conformément à l'ordonnance fédérale sur les épizooties, elle se monte à 30 francs par échantillon composite de 10 animaux au maximum, mais à 90 francs au maximum par troupeau de moutons. Cette taxe est perçue directement lors des primes ordinaires de Sanima.

La plateforme santé animale s'est réunie à deux reprises pour échanger sur un large éventail de thématique lié aux épizooties. Cette plateforme permet un échange constructif entre détenteurs, vétérinaires praticiens et les autorités.

L'Equipe d'intervention en cas d'épizootie (EICE) a continué sa formation au plus près des réalités du terrain lors de plusieurs exercices durant l'année. Cette équipe a également recruté du personnel afin de renforcer ces capacités opérationnelles.

22 bovins ont été indemnisés pour cause de foudre. 10 animaux victimes d'incendies ont fait l'objet d'indemnisation lors de deux événements distincts. Un bovin a été dédommagé à la suite d'une inondation.

Le nombre de sinistres et les indemnités versées aux détenteurs d'animaux figurent dans le tableau 2, page 7.

## **4. Elimination des déchets animaux**

### **4.1 Centres collecteurs régionaux**

Face à la hausse continue des coûts d'élimination des sous-produits animaux consécutive à la hausse des prix de l'énergie, Sanima étudie et applique des solutions optimisées et aussi peu onéreuses que possible dans l'exploitation des centres.

Madame Sylvie Brand a succédé à Monsieur Eric Robatel en tant que responsable des centres de collecte. Sanima remercie Eric Robatel pour son engagement de longue date au sein de Sanima et lui souhaite une belle retraite. Sanima souhaite à Sylvie Brand plein succès dans sa prise de fonction.

*Milchproduktion sowie Tierverluste. Der Bund stellte 10 Millionen Franken zur Unterstützung der freiwilligen Impfung gegen vektorübertragene Krankheiten (Blauzungenkrankheit und Epizootische Hämmorrhagische Krankheit) bereit. Dank dieses Engagements und des Einsatzes der Tierhalter konnten die negativen Auswirkungen deutlich reduziert werden.*

*Die Sanierungskampagne gegen Moderhinke wurde fortgesetzt. Die Bilanz der ersten Untersuchungsperiode ist positiv: Die Prävalenz dieser hochansteckenden Klauenerkrankung bei Schafen sank von 21 % auf 12 % bei 12'432 kontrollierten Betrieben in der Schweiz. Eine finanzielle Beteiligung wird von den Tierhaltern erhoben. Gemäss der eidgenössischen Tierseuchenverordnung beträgt diese 30 Franken pro Sammelprobe von maximal zehn Tieren, höchstens jedoch 90 Franken pro Schafferde. Die Gebühr wird direkt mit den ordentlichen Sanima-Prämien erhoben.*

*Die Plattform Tiergesundheit tagte zweimal, um sich über ein breites Spektrum tierseuchenrelevanter Themen auszutauschen. Sie ermöglicht einen konstruktiven Dialog zwischen Tierhaltern, praktizierenden Tierärzten und Behörden.*

*Im Laufe des Jahres hat die Einsatzgruppe Tierseuchen (EGTS) seine praxisnahe Ausbildung in mehreren Übungen fortgesetzt und verstärkte zudem seine operativen Kapazitäten durch zusätzliches Personal.*

*22 Rinder wurden infolge von Blitzschlag entschädigt. Zehn Tiere, die bei zwei getrennten Brandereignissen starben, wurden ebenfalls entschädigt. Ein Rind wurde nach einer Überschwemmung entschädigt.*

*Die Anzahl der Schadenfälle sowie die an Tierhalter ausbezahlten Entschädigungen sind in Tabelle 2 auf Seite 7 aufgeführt.*

## **4. Entsorgung tierischer Abfälle**

### **4.1 Regionale Sammelstellen**

*Angesichts der kontinuierlich steigenden Kosten für die Entsorgung tierischer Nebenprodukte infolge höherer Energiepreise prüft und implementiert Sanima optimierte und möglichst kostengünstige Lösungen für den Betrieb der Sammelstellen.*

*Frau Sylvie Brand hat die Nachfolge von Herr Eric Robatel als Leiterin der Sammelstellen angetreten. Sanima dankt Eric Robatel für sein langjähriges Engagement und wünscht ihm einen schönen Ruhestand. Sanima wünscht Sylvie Brand viel Erfolg in ihrer neuen Funktion.*

**Tab. 3 Déchets animaux produits dans le canton de Fribourg (sans les abattoirs)  
Im Kanton Freiburg anfallende Menge an tierischen Abfällen (ohne Schlachtbetriebe)**

Centres collecteurs Sammelstellen	2021 kg	2022 kg	2023 kg	2024 kg	2025 kg
Broc	178'520	187'740	179'205	160'252	167'470
Châtillon/Posieux	128'035	108'630	118'525	111'755	110'740
Düdingen	769'540	730'260	743'320	733'420	704'200
Kerzers	55'560	55'470	52'020	56'150	51'060
La Joux	872'420	917'060	942'120	963'880	953'000
Romont	174'370	171'490	163'965	168'365	147'845
Total intermédiaire Zwischentotal	2'178'445	2'170'650	2'199'155	2'193'822	2'134'315
Moudon	213'010	202'697	195'784	209'846	205'438
Payerne	461'782	438'807	435'170	439'972	426'534
TOTAL	2'853'237	2'812'154	2'830'109	2'843'640	2'766'287

En 2025, 2'766'287 kilos de déchets animaux ont été déposés, soit 77 tonnes de moins qu'en 2024. Après leur entreposage auprès des centres collecteurs, les déchets animaux sont transportés hebdomadairement auprès de l'usine d'extraction GZM à Lyss, où ils sont transformés en un produit intermédiaire qui est ensuite détruit par incinération et valorisé dans le chauffage à distance.

#### 4.2 Primes d'élimination et prise en charge des frais

Les détenteurs d'animaux doivent participer financièrement aux frais d'élimination des cadavres d'animaux. Ils paient une prime annuelle d'élimination calculée selon l'espèce et le nombre d'animaux. Les détenteurs n'ont ensuite plus rien à déboursier lorsqu'ils apportent des cadavres d'animaux dans un centre collecteur.

Les montants des primes et des taxes d'élimination des différentes espèces n'ont pas été modifiés par rapport à l'année précédente (voir annexe II, page 35). Le total des primes payées par les détenteurs s'élève, pour l'année 2025, à 777'790 francs (719'506 francs net, TVA déduite).

De plus, une taxe d'élimination de 60 centimes par kilo a été prélevée auprès des fournisseurs de cadavres d'animaux des espèces non assurées ainsi que pour les déchets d'abattages. Ces taxes représentent une somme de 44'152 francs, TVA déduite.

Les cadavres d'animaux de compagnie et d'animaux sauvages indigènes sont éliminés sans frais pour les détenteurs.

*Im Jahre 2025 wurden 2'766'287 kg an tierischen Abfällen eingeliefert, d.h. 77 Tonnen weniger als 2024. Nach deren Zwischenlagerung in den Sammelstellen werden die Abfälle wöchentlich zum Extraktionswerk GZM in Lyss transportiert, wo sie zu einem Zwischenprodukt verarbeitet werden, das anschliessend verbrannt und in der Fernheizung verwertet wird.*

#### 4.2 Entsorgungsprämien und Kostentragung

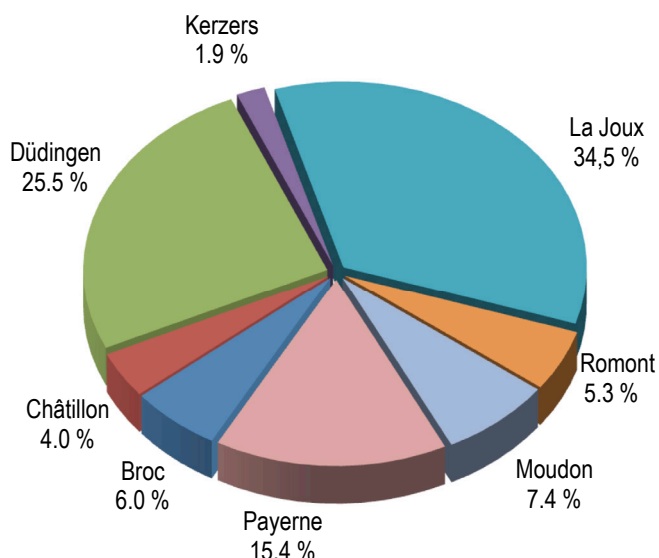
*Die Tierhalter müssen sich finanziell an den Kosten für die Entsorgung von Tierkadavern beteiligen. Sie bezahlen eine jährliche Entsorgungsprämie, die sich nach der Tiergattung und der Anzahl Tiere berechnet. Für die Tierhalter entstehen danach keine weiteren Kosten, wenn sie Tierkadaver in die Sammelstelle bringen.*

*Die Höhe der Entsorgungsprämien und -gebühren sind gegenüber dem Vorjahr für alle Tiergattungen unverändert geblieben (siehe Anhang II, Seite 35). Die von den Tierhaltern bezahlten Entsorgungsprämien betragen für 2025 total 777'790 Franken (719'506 Franken netto, MWSt nicht berücksichtigt).*

*Zudem wurde für eingelieferte Kadaver von nicht versicherten Tiergattungen sowie für Schlachtabfälle eine Entsorgungsgebühr von 60 Rappen pro kg erhoben. Die so erhobenen Gebühren belaufen sich auf 44'152 Franken, MWSt nicht berücksichtigt.*

*Die Kadaver von Haustieren und von einheimischen Wildtieren werden für die Halter kostenlos entsorgt.*

**Graph 3 Cadavres d'animaux par centre collecteur en 2025**  
**Tierkadaver pro Sammelstelle im 2025**



Centre collecteur de Guin  
 Sammelstelle von Düdingen

## 5. Résultats financiers

L'Assurance des animaux de rente et l'Élimination des déchets animaux font l'objet d'une comptabilité séparée. Pour l'Assurance, avant d'être regroupés, les comptes sont tenus séparément pour chaque espèce ou groupe d'animaux assurés. Les daims et cerfs rouges détenus en enclos ainsi que les lamas et les alpagas sont rattachés à l'assurance bovine.

Les frais de lutte contre les épizooties ainsi que les indemnités pour pertes d'animaux pris en charge par Sanima s'élèvent à 1'224'954 francs. La participation financière de l'Etat est de 489'981 francs. Le résultat d'exploitation 2025 de l'assurance des animaux de rente se monte à 264'232 francs, étant ainsi d'environ 45'000 francs inférieur à celui de l'année 2024. Le compte de résultat boucle avec un bénéfice de 1'012'710 francs. Cette augmentation du bénéfice de l'exercice 2025 par rapport à celui de l'année précédente est dû principalement à la maîtrise des coûts liés aux épizooties. Les fonds de réserve s'élèvent au total à 31,9 millions de francs.

Les coûts concernant l'entreposage des cadavres d'animaux auprès des centres collecteurs et l'élimination des déchets se montent à 1'614'391 francs. La participation de l'Etat aux frais assumés par Sanima s'élève à 828'572 francs (766'487 francs net, TVA déduite). Les amortissements sur les immeubles et les installations des centres collecteurs de Düdingen, Châtillon et La Joux se montent à 163'550 francs. Le compte de résultat de l'Élimination des déchets animaux clôt sur une perte de 61'507 francs.

## 5. Finanzergebnisse

*Für die Nutztiersversicherung und für die Entsorgung der tierischen Abfälle wird grundsätzlich separat Rechnung geführt. Innerhalb der Versicherungstätigkeit wird vor dem Zusammenfassen der verschiedenen Ergebnisse für jede versicherte Tiergattung oder -kategorie abgerechnet. Dabei sind die in Gehegen gehaltenen Damhirsche und Rothirsche sowie Lamas und Alpakas der Rindviehversicherung angegliedert.*

*Die von der Sanima übernommenen Kosten für die Tierseuchenbekämpfung sowie die Entschädigungen für Tierverluste belaufen sich auf 1'224'954 Franken. Der Kantonsbeitrag beträgt 489'981 Franken. Das Betriebsergebnis für 2025 der Nutztiersversicherung beträgt 264'232 Franken, d. h. um ca. 45'000 Franken weniger als im Vorjahr. So schliesst die Erfolgsrechnung mit einem Gewinn von 1'012'710 Franken ab. Diese Gewinnzunahme für das Geschäftsjahr 2025 ist gegenüber dem Vorjahr hauptsächlich auf die Kosteneinsparungen im Zusammenhang mit Seuchen zurückzuführen. Die Reservefonds belaufen sich auf insgesamt 31,9 Millionen Franken.*

*Die Kosten für die Zwischenlagerung der Tierkadaver in den Sammelstellen sowie für die Entsorgung der Abfälle belaufen sich auf 1'614'391 Franken. Die Beteiligung des Staates, an den von der Sanima übernommenen Kosten, beträgt 828'572 Franken (766'487 Franken netto, MWSt nicht berücksichtigt). Auf den Gebäuden und Einrichtungen der Sammelstellen Düdingen, Châtillon und La Joux wurden 163'550 Franken abgeschrieben. Die Erfolgsrechnung der Entsorgung tierischer Abfälle schliesst mit einem Verlust von 61'507 Franken ab.*

**Tab. 4 Situation financière de l'assurance des animaux de rente au 31 décembre 2025**  
**Finanzielle Situation der Nutztiersversicherung am 31. Dezember 2025**

Assurance des animaux de rente <i>Nutztiersversicherung</i>	Bénéfice / Déficit en fr. <i>Gewinn / Verlust in Fr.</i>	Fonds de réserve en fr. <i>Reservfonds in Fr.</i>
Assurance bovine <i>Rindviehversicherung</i>	696'844.33	16'068'526.87
Assurance chevaline <i>Pferdeversicherung</i>	75'614.08	4'355'288.21
Assurance porcine <i>Schweineversicherung</i>	103'184.25	8'389'709.97
Assurance ovine et caprine <i>Schaf- und Ziegen- versicherung</i>	21'089.83	988'063.81
Assurance des abeilles <i>Bienenversicherung</i>	17'921.12	297'880.72
Assurance de la volaille <i>Geflügelversicherung</i>	90'784.45	1'631'402.64
Assurance des poissons <i>Fischversicherung</i>	7'271.62	126'034.40
Total	1'012'709.68	31'856'906.62

La fortune de Sanima est placée partiellement dans des obligations et des investissements à terme. Une autre part du capital est investie en actions suisses, en fonds de placement et en parts de fonds immobiliers suisses, sur la base d'un règlement concernant la stratégie de placement des capitaux validé par la Commission administrative. Après une très bonne année 2024, l'évolution des titres a été excellente en 2025 et les rendements également. La réserve de fluctuation a augmenté de 1'759'701 francs.

Un grand merci va à la Direction des institutions, de l'agriculture et des forêts, au Service de la sécurité alimentaire et des affaires vétérinaires, à la Section Agriculture de Grangeneuve et au Service des forêts et de la nature pour leur fructueuse et agréable collaboration.

*Das Vermögen der Sanima ist zum Teil in Obligationen und Termingeldanlagen angelegt. Ein anderer Teil des Kapitals ist in Schweizer Aktien sowie in schweizerische Anlagefonds und Anteilsscheine von Immobilienfonds investiert, nach Massgabe eines von der Verwaltungskommission genehmigten Reglements über die Kapitalanlagestrategie. Die Wertschriftenerträge waren in den Jahren 2024 und 2025 ausserordentlich hoch. Die Schwankungsreserve erhöhte sich um 1'759'701 Franken.*

*Ein grosser Dank geht an die Direktion der Institutionen und der Land- und Forstwirtschaft, an das Amt für Lebensmittelsicherheit und Veterinärwesen und die Sektion Landwirtschaft von Grangeneuve sowie an das Amt für Wald und Natur für die wertvolle und angenehme Zusammenarbeit.*

L'Administrateur / Der Verwalter

Guillaume Kolly  
 Chef de service / Dienstchef

Approuvé par la Commission administrative de Sanima le 13 mars 2026.  
 Von der Verwaltungskommission der Sanima genehmigt am 13. März 2026.

Le Président / Der Präsident

Didier Castella  
 Conseiller d'Etat / Staatsrat

Le Secrétaire / Der Sekretär

Christophe Clément  
 Adjoint administratif / Verwaltungssadjunkt



**Comptes de résultat et bilans**

***Erfolgsrechnungen und Bilanzen***

## Assurance des animaux de rente Nutztierversicherung

<b>Compte de résultat 2025</b>	<b>Erfolgsrechnung 2025</b>		
<b>Produits nets de ventes et de prestations</b>	<b>Nettoerlöse aus Lieferungen und Leistungen</b>	<b>2025 CHF</b>	<b>2024 CHF</b>
Primes des détenteurs	<i>Prämien der Tierhalter</i>	1'512'180.75	1'467'533.60
Patentes et taxes d'abattage	<i>Patente und Schlachtabgaben</i>	3'200.00	11'400.00
Produits de mise en valeur des animaux	<i>Schlachterlöse</i>	0.00	0.00
Participation cantonale	<i>Beteiligung Kanton</i>	489'981.45	448'673.10
Autres produits	<i>Andere Erträge</i>	106'951.39	120'137.84
Pertes sur débiteurs	<i>Debitorenverluste</i>	-24'011.18	14'898.64
<b>Total produits d'exploitation</b>	<b>Total Betriebsertrag</b>	<b>2'088'302.41</b>	<b>2'062'643.18</b>
<b>Charges de matériel, de prestations et d'assurance</b>	<b>Material-, Leistungs- und Versicherungsaufwand</b>		
Analyses de laboratoire	<i>Laboruntersuchungen</i>	599'563.30	522'995.05
Frais vétérinaires	<i>Tierarztkosten</i>	348'451.14	359'099.95
Frais de matériel et d'élimination	<i>Material- und Ausmerzkosten</i>	91'925.57	65'960.22
Frais inspecteurs des ruchers	<i>Bieneninspektorenkosten</i>	22'094.35	48'171.70
Indemnités aux détenteurs d'animaux	<i>Entschädigungen an Tierhalter</i>	239'272.50	170'871.45
<b>Total</b>	<b>Total</b>	<b>1'301'306.86</b>	<b>1'167'098.37</b>
<b>Charges de personnel</b>	<b>Personalaufwand</b>	<b>387'792.20</b>	<b>452'562.53</b>
<b>Autres charges d'exploitation</b>	<b>Übriger betrieblicher Aufwand</b>	<b>134'971.34</b>	<b>133'658.23</b>
<b>Total charges d'exploitation</b>	<b>Total Betriebsaufwand</b>	<b>1'824'070.40</b>	<b>1'753'319.13</b>
<b>Résultat d'exploitation</b>	<b>Betriebsergebnis</b>	<b>264'232.01</b>	<b>309'324.05</b>
<b>Charges et produits financiers</b>	<b>Finanzaufwand und Finanzertrag</b>		
Intérêts et frais de banque	<i>Zinsen und Bankspesen</i>	-80'919.85	-76'826.53
Intérêts et produits des titres	<i>Zinsen und Wertschriftenerträge</i>	887'237.06	835'220.42
Pertes réalisées sur titres	<i>Realisierte Verluste auf Wertschriften</i>	-57'839.54	-79'009.70
Charges extraordinaires	<i>Ausserordentlicher Aufwand</i>	0.00	0.00
Produits extraordinaires	<i>Ausserordentlicher Ertrag</i>	0.00	0.00
<b>Total</b>	<b>Total</b>	<b>748'477.67</b>	<b>679'384.19</b>
<b>Bénéfice de l'exercice</b>	<b>Jahresgewinn</b>	<b>1'012'709.68</b>	<b>988'708.24</b>

## Assurance des animaux de rente Nutztiersversicherung

**Bilan au 31 décembre 2025**

**Bilanz per 31. Dezember 2025**

<b>ACTIF</b>	<b>AKTIVEN</b>	<b>31.12.2025 CHF</b>	<b>31.12.2024 CHF</b>
Trésorerie	<i>Flüssige Mittel</i>	10'032.92	8'578.72
Comptes bancaires	<i>Bankkonti</i>	981'054.24	1'038'446.20
Titres	<i>Wertschriften</i>	35'771'962.65	33'025'271.79
Réserve de fluctuation	<i>Wertschwankungsreserven</i>	-5'839'196.47	-4'079'495.66
Créances résultant de ventes et de prestations	<i>Forderungen aus Lieferungen und Leistungen</i>	490'748.46	451'150.59
Actifs de régularisation	<i>Aktive Rechnungsabgrenzungen</i>	0.00	0.00
<b>Total actifs circulants</b>	<b>Total Umlaufvermögen</b>	<b>31'414'601.80</b>	<b>30'443'951.64</b>
Immobilisations financières	<i>Finanzanlagen</i>	1'125'000.00	1'200'000.00
Immobilisations corporelles	<i>Sachanlagen</i>	1.00	1.00
<b>Total actifs immobilisés</b>	<b>Total Anlagevermögen</b>	<b>1'125'001.00</b>	<b>1'200'001.00</b>
<b>Total actif</b>	<b>Total Aktiven</b>	<b>32'539'602.80</b>	<b>31'643'952.64</b>
<b>PASSIF</b>	<b>PASSIVEN</b>		
Dettes résultant d'achats et de prestations	<i>Verbindlichkeiten aus Lieferungen und Leistungen</i>	553'696.18	697'755.70
Passifs de régularisation	<i>Passive Rechnungsabgrenzungen</i>	129'000.00	102'000.00
<b>Total capitaux étrangers à court terme</b>	<b>Total kurzfristiges Fremdkapital</b>	<b>682'696.18</b>	<b>799'755.70</b>
Fonds assurance des bovins	<i>Fonds Rindviehversicherung</i>	16'068'526.87	15'371'682.54
Fonds assurance des équidés	<i>Fonds Pferdeversicherung</i>	4'355'288.21	4'279'674.13
Fonds assurance des porcs	<i>Fonds Schweineversicherung</i>	8'389'709.97	8'286'525.72
Fonds assurance des ovins et caprins	<i>Fonds Schaf- und Ziegenversicherung</i>	988'063.81	966'973.98
Fonds assurance des abeilles	<i>Fonds Bienenversicherung</i>	297'880.72	279'959.60
Fonds assurance de la volaille	<i>Fonds Geflügelversicherung</i>	1'631'402.64	1'540'618.19
Fonds assurance des poissons	<i>Fonds Fischversicherung</i>	126'034.40	118'762.78
<b>Total capitaux propres</b>	<b>Total Eigenkapital</b>	<b>31'856'906.62</b>	<b>30'844'196.94</b>
<b>Total passif</b>	<b>Total Passiven</b>	<b>32'539'602.80</b>	<b>31'643'952.64</b>

## Elimination des déchets animaux *Entsorgung tierischer Abfälle*

<b>Compte de résultat 2025</b>	<b>Erfolgsrechnung 2025</b>	<b>2025 CHF</b>	<b>2024 CHF</b>
<b>Produits nets de ventes et de prestations</b>	<b>Nettoerlöse aus Lieferungen und Leistungen</b>		
Primes d'élimination	<i>Entsorgungsprämien</i>	718'801.23	717'996.95
Taxes d'élimination	<i>Entsorgungsgebühren</i>	44'152.50	45'356.40
Participation cantonale	<i>Beteiligung Kanton</i>	766'486.63	742'807.03
Autres produits	<i>Andere Erträge</i>	8'141.36	6'510.51
<b>Total produits d'exploitation</b>	<b>Total Betriebsertrag</b>	<b>1'537'581.72</b>	<b>1'512'670.89</b>
<b>Charges de matériel, de prestations et d'assurance</b>	<b>Material-, Leistungs- und Versicherungsaufwand</b>		
Frais d'exploitation des centres collecteurs	<i>Betriebskosten der Sammelstellen</i>	141'146.42	160'823.16
Frais des centres collecteurs hors canton	<i>Kosten der ausserkantonalen Sammelstellen</i>	111'487.82	116'615.57
Frais d'élimination des déchets	<i>Entsorgungskosten Abfälle</i>	777'874.08	689'671.62
<b>Total</b>	<b>Total</b>	<b>1'030'508.32</b>	<b>967'110.35</b>
<b>Charges de personnel</b>	<b>Personalaufwand</b>	<b>365'546.20</b>	<b>355'797.35</b>
<b>Autres charges d'exploitation</b>	<b>Übriger betrieblicher Aufwand</b>	<b>32'098.15</b>	<b>32'539.89</b>
<b>Amortissements</b>	<b>Abschreibungen</b>	<b>163'550.00</b>	<b>199'297.50</b>
<b>Total charges d'exploitation</b>	<b>Total Betriebsaufwand</b>	<b>1'591'702.67</b>	<b>1'554'745.09</b>
<b>Résultat d'exploitation</b>	<b>Betriebsergebnis</b>	<b>-54'120.95</b>	<b>-42'074.20</b>
<b>Charges et produits financiers</b>	<b>Finanzaufwand und Finanzertrag</b>		
Intérêts et frais de banque	<i>Zinsen und Bankspesen</i>	-22'688.05	-24'722.50
Intérêts	<i>Zinsen</i>	15'301.74	17'026.92
Charges extraordinaires	<i>Ausserordentlicher Aufwand</i>	0.00	0.00
<b>Total</b>	<b>Total</b>	<b>-7'386.31</b>	<b>-7'695.58</b>
<b>Bénéfice de l'exercice</b>	<b>Jahresgewinn</b>	<b>-61'507.26</b>	<b>-49'769.78</b>

## Elimination des déchets animaux *Entsorgung tierischer Abfälle*

**Bilan au 31 décembre 2025**

**Bilanz per 31. Dezember 2025**

<b>ACTIF</b>	<b>AKTIVEN</b>	<b>31.12.2025 CHF</b>	<b>31.12.2024 CHF</b>
Trésorerie	<i>Flüssige Mittel</i>	356'805.60	347'604.58
Titres	<i>Wertschriften</i>	1'000'000.00	1'100'000.00
Créances résultant de ventes et de prestations	<i>Forderungen aus Lieferungen und Leistungen</i>	739'548.54	698'258.57
<b>Total actifs circulants</b>	<b>Total Umlaufvermögen</b>	<b>2'096'354.14</b>	<b>2'145'863.15</b>
Inventaire machines et installations	<i>Inventar Maschinen und Anlagen</i>	7'096.22	10'646.22
Immeubles	<i>Immobilien</i>	713'172.35	873'172.35
<b>Total actifs immobilisés</b>	<b>Total Anlagevermögen</b>	<b>720'268.57</b>	<b>883'818.57</b>
<b>Total actif</b>	<b>Total Aktiven</b>	<b>2'816'622.71</b>	<b>3'029'681.72</b>
<b>PASSIF</b>	<b>PASSIVEN</b>		
Dettes résultant d'achats et de prestations	<i>Verbindlichkeiten aus Lieferungen und Leistungen</i>	182'323.14	257'874.89
Passifs de régularisation	<i>Passive Rechnungsabgrenzungen</i>	150'000.00	86'000.00
<b>Total capitaux étrangers à court terme</b>	<b>Total kurzfristiges Fremdkapital</b>	<b>332'323.14</b>	<b>343'874.89</b>
Dettes à long terme portant intérêt	<i>Langfristige verzinsliche Verbindlichkeiten</i>	1'580'000.00	1'720'000.00
<b>Total capitaux étrangers à long terme</b>	<b>Total langfristiges Fremdkapital</b>	<b>1'580'000.00</b>	<b>1'720'000.00</b>
<b>Capitaux propres</b>	<b>Eigenkapital</b>	<b>904'299.57</b>	<b>965'806.83</b>
<b>Total passif</b>	<b>Total Passiven</b>	<b>2'816'622.71</b>	<b>3'029'681.72</b>

## Annexe aux comptes de l'exercice

### Informations générales

Sanima est un établissement public, doté de la personnalité juridique. Il est rattaché administrativement à la Direction des institutions, de l'agriculture et des forêts. Le statut et les missions de Sanima sont réglés par la loi du 13 février 2003 sur l'assurance des animaux de rente (LAAR) et par la loi du 22 mai 1997 d'application de la législation fédérale sur l'élimination des déchets animaux.

Ne dépassant pas les seuils fixés par l'article 727 al. 1 du code des obligations (CO), Sanima n'est pas une grande entreprise au sens de l'article 961 du CO.

Les comptes annuels 2025 ont été établis selon les dispositions du droit suisse en matière de présentation des comptes (titre trente-deuxième du Code des obligations).

### Informations sur les principes comptables appliqués

#### Titres et immobilisations financières

Les titres détenus à court terme sont évalués au cours du jour à la date du bilan. Une réserve de fluctuation de valeur a été constituée afin de tenir compte du risque de fluctuation des cours. En 2025, une augmentation de 1'759'700 francs a été faite.

#### Immobilisations corporelles

Les immobilisations corporelles sont amorties de manière linéaire, sur 20 ans pour les immeubles et 10, voire 5 ans, pour l'inventaire machines et installations.

#### Fonds de réserve

En vue de faire face à des sinistres importants, Sanima constitue pour chaque espèce ou groupe d'animaux assurés un fonds de réserve atteignant au minimum 5 % de la valeur estimative des animaux assurés (art. 22 LAAR). Au 31 décembre 2025, le fonds de réserve de l'assurance bovine représente 5,65 % de la valeur estimative du cheptel bovin. Les autres fonds d'assurance sont aussi supérieurs à l'exigence minimale de 5 %.

Les comptes sont tenus séparément pour chaque espèce ou groupe d'animaux assurés. Dans le rapport d'activité, ils sont groupés et publiés sous le compte de résultat de l'assurance des animaux de rente.

## Anhang zur Jahresrechnung

### Allgemeine Informationen

*Die Sanima ist eine öffentlich-rechtliche Anstalt mit eigener Rechtspersönlichkeit. Sie ist der Direktion der Institutionen und der Land- und Forstwirtschaft administrativ zugewiesen. Die Stellung und die Aufträge der Sanima sind im Gesetz vom 13. Februar 2003 über die Nutztiersversicherung (NTVG) und im Ausführungsgesetz vom 22. Mai 1997 zur Bundesgesetzgebung über die Entsorgung tierischer Abfälle geregelt.*

*Da die Schwellenwerte gemäss Artikel 727 Abs. 1 des Obligationenrechts (OR) nicht überschritten werden, ist die Sanima nicht ein grösseres Unternehmen im Sinne von Artikel 961 OR.*

*Die Jahresrechnung 2025 wurde nach den Bestimmungen des Schweizerischen Rechnungslegungsrechts erstellt (32. Titel des Obligationenrechts).*

### Angaben über die in der Jahresrechnung angewandten Grundsätze

#### Wertschriften und Finanzanlagen

*Kurzfristig gehaltene Wertschriften sind zum Börsenkurs am Bilanzstichtag bewertet. Eine Wertschwankungsreserve wurde gebildet, um Schwankungen im Kursverlauf Rechnung zu tragen. Im 2025 wurden 1'759'700 Franken erhöht.*

#### Anlagevermögen

*Die Sachanlagen werden linear abgeschrieben; die Immobilien innert 20 Jahren und das Inventar Maschinen und Anlagen innert 10, respektive 5 Jahren.*

#### Reservefonds

*Um ihren Verpflichtungen auch bei grossen Schadenereignissen nachkommen zu können, eröffnet die Sanima für jede versicherte Tiergattung oder Gruppe von Tieren einen Reservefonds von mindestens 5 % des Schätzwerts der versicherten Tiere (Art. 22 NTVG). Per 31. Dezember 2025 beträgt der Reservefonds der Rindviehversicherung 5,65 % des Schätzwerts des Rindviehbestandes. Die anderen Versicherungsfonds liegen auch über der minimalen Anforderung von 5 %.*

*Für jede versicherte Tiergattung oder Gruppe von Tieren wird getrennt Rechnung geführt. Im Tätigkeitsbericht werden die verschiedenen Rechnungen zusammengeführt und unter der Erfolgsrechnung der Nutztiersversicherung veröffentlicht.*

## Informations sur les postes du bilan et du compte de résultat

La rubrique « Créances résultant de ventes et de prestations » de l'assurance des animaux de rente contient le solde de la participation cantonale pour un montant de 289'981.45 francs.

La rubrique « Immobilisations financières » de l'assurance des animaux de rente contient deux prêts à long terme pour un total de 1'125'000 francs envers les comptes de l'élimination des déchets animaux. Au bilan de l'élimination des déchets animaux, ces prêts se retrouvent sous la rubrique « Dettes à long terme portant intérêt ».

La rubrique « Dettes résultant d'achats et de prestations » de l'assurance des animaux de rente contient le solde dû à l'élimination des déchets animaux pour un montant de 270'112.20 francs. Au bilan de l'élimination des déchets animaux, ce montant se retrouve sous la rubrique « Créances résultant de ventes et de prestations ».

La rubrique « Créances résultant de ventes et de prestations » de l'élimination des déchets animaux contient le solde de la participation cantonale pour un montant de 328'572.05 francs.

Le contrat de bail pour les locaux commerciaux à Grangeneuve échoit le 30 septembre 2029 puis est renouvelable d'année en année. Le montant de l'engagement financier jusqu'à l'échéance du bail se monte à 229'275 francs.

## Informations complémentaires

A l'instar de l'exercice précédent, le nombre d'emplois à plein temps en moyenne annuelle était inférieur à 10 au cours de l'exercice sous revue.

Le montant des engagements vis-à-vis de la Caisse de prévoyance du personnel de l'Etat de Fribourg, tel que mentionné dans la convention d'affiliation, et valable au 31.12.2024 est de 849'152 francs en cas de résiliation par Sanima et de 369'440 francs en cas de résiliation par la Caisse de pension.

## Angaben zu Bilanz- und Erfolgsrechnung

*Die Position « Forderungen aus Lieferungen und Leistungen » der Nutztierversicherung beinhaltet den Saldo der kantonalen Beiträge von 289'981.45 Franken.*

*Die Position « Finanzanlagen » der Nutztierversicherung beinhaltet zwei langfristige Darlehen in der Höhe von total 1'125'000 Franken an die Entsorgung tierischer Abfälle. In der Bilanz der Entsorgung tierischer Abfälle sind diese Darlehen unter der Position « Langfristige verzinsliche Verbindlichkeiten » verbucht.*

*Die Position « Verbindlichkeiten aus Lieferungen und Leistungen » der Nutztierversicherung beinhaltet den Saldo vom 270'112.20 Franken an die Entsorgung tierischer Abfälle. In der Bilanz der Entsorgung tierischer Abfälle ist der Betrag unter der Position « Forderungen aus Lieferungen und Leistungen » verbucht.*

*Die Position « Forderungen aus Lieferungen und Leistungen » der Entsorgung tierischer Abfälle beinhaltet den Saldo der kantonalen Beiträge von 328'572.05 Franken.*

*Der Mietvertrag der Geschäftsräumlichkeiten in Grangeneuve ist auf den 30. September 2029 befristet. Danach verlängert er sich von Jahr zu Jahr. Der Betrag der Verpflichtung bis zum Ablauf des Mietvertrages beträgt CHF 229'275.*

## Zusätzliche Informationen

*Wie bereits im Vorjahr lag die Zahl der Vollzeitstellen im Jahresdurchschnitt während des Berichtsjahres unter 10 Einheiten.*

*Der Betrag der Verpflichtungen gegenüber der Vorsorgekasse des Staatspersonals Freiburg, wie in der Anschlussvereinbarung erwähnt, beträgt per 31.12.2024 849'152 Franken bei Kündigung durch die Sanima und 369'440 Franken bei Kündigung durch die Pensionskasse.*

**Rapport de l'organe de contrôle**  
au Grand Conseil fribourgeois  
**Sanima Etablissement d'assurance**  
**des animaux de rente, Posieux**

**Opinion d'audit**

Nous avons effectué l'audit des comptes annuels de Sanima Etablissement d'assurance des animaux de rente, comprenant le bilan au 31 décembre 2025, le compte de résultat pour l'exercice arrêté à cette date ainsi que l'annexe.

Selon notre appréciation, les comptes annuels ci-joints sont conformes à la loi suisse et à la loi sur l'assurance des animaux de rente (LAAR).

**Fondement de l'opinion d'audit**

Nous avons effectué notre audit conformément aux Normes suisses d'audit des états financiers (NA-CH). Les responsabilités qui nous incombent en vertu de ces dispositions et de ces normes sont plus amplement décrites dans la section « Responsabilités de l'organe de révision relatives à l'audit des comptes annuels » de notre rapport. Nous sommes indépendants de la société, conformément aux exigences de la profession, et avons satisfait aux autres obligations éthiques professionnelles qui nous incombent dans le respect de ces exigences.

Nous estimons que les éléments probants recueillis sont suffisants et appropriés pour fonder notre opinion.

**Bericht der Kontrollstelle**  
zu dem Freiburger Grosse Rat  
**Sanima Nutztiersversicherungsanstalt,**  
**Posieux**

**Prüfungsurteil**

Wir haben die Jahresrechnung der Nutztiersversicherungsanstalt - (Sanima) – bestehend aus der Bilanz zum 31. Dezember 2025, der Erfolgsrechnung für das dann endende Jahr sowie dem Anhang geprüft.

Nach unserer Beurteilung entspricht die beigefügte Jahresrechnung dem schweizerischen Gesetz und dem Gesetz über die Nutztiersversicherung (NTVG).

**Grundlage für das Prüfungsurteil**

Wir haben unsere Abschlussprüfung in Übereinstimmung mit den Schweizer Standards zur Abschlussprüfung (SA-CH) durchgeführt. Unsere Verantwortlichkeiten nach diesen Standards sind im Abschnitt «Verantwortlichkeiten des Abschlussprüfers für die Prüfung der Jahresrechnung» unseres Berichts weitergehend beschrieben. Wir sind von der Gesellschaft unabhängig in Übereinstimmung mit den Anforderungen des Berufsstands, und wir haben unsere sonstigen beruflichen Verhaltenspflichten in Übereinstimmung mit diesen Anforderungen erfüllt.

Wir sind der Auffassung, dass die von uns erlangten Prüfungsnachweise ausreichend und geeignet sind, um als eine Grundlage für unser Prüfungsurteil zu dienen.

## **Autres informations**

La responsabilité des autres informations incombe à la commission administrative. Les autres informations comprennent les informations présentées dans le rapport de gestion, à l'exception des comptes annuels et de notre rapport correspondant.

Notre opinion sur les comptes annuels ne s'étend pas aux autres informations et nous n'exprimons aucune conclusion d'audit sous quelque forme que ce soit sur ces informations.

Dans le cadre de notre audit des états financiers, notre responsabilité consiste à lire les autres informations et, ce faisant, à apprécier si elles présentent des incohérences significatives par rapport aux comptes annuels ou aux connaissances que nous avons acquises au cours de notre audit ou si elles semblent par ailleurs comporter des anomalies significatives.

## **Responsabilités de la commission administrative relatives aux comptes annuels**

La commission administrative est responsable de l'établissement des comptes annuels conformément à la loi suisse et à la loi sur l'assurance des animaux de rente (LAAR). Elle est en outre responsable des contrôles internes qu'elle juge nécessaires pour permettre l'établissement de comptes annuels ne comportant pas d'anomalies significatives, que celles-ci proviennent de fraudes ou résultent d'erreurs.

Lors de l'établissement des comptes annuels, la commission administrative est responsable d'évaluer la capacité de la société à poursuivre l'exploitation de l'entreprise. Elle a en outre la responsabilité de présenter, le cas échéant, les éléments en rapport avec la capacité de la société à poursuivre ses activités et d'établir le bilan sur la base de la continuité de l'exploitation, sauf si la commission administrative a l'intention de liquider la société ou de cesser l'activité, ou s'il n'existe aucune autre solution alternative réaliste.

## **Sonstige Informationen**

Die Verwaltungskommission ist für die sonstigen Informationen verantwortlich. Die sonstigen Informationen umfassen die im Geschäftsbericht enthaltenen Informationen, aber nicht die Jahresrechnung und unseren dazugehörigen Bericht.

Unser Prüfungsurteil zur Jahresrechnung erstreckt sich nicht auf die sonstigen Informationen, und wir bringen keinerlei Form von Prüfungsschlussfolgerung hierzu zum Ausdruck.

Im Zusammenhang mit unserer Abschlussprüfung haben wir die Verantwortlichkeit, die sonstigen Informationen zu lesen und dabei zu würdigen, ob die sonstigen Informationen wesentliche Unstimmigkeiten zur Jahresrechnung oder unseren bei der Abschlussprüfung erlangten Kenntnissen aufweisen oder anderweitig wesentlich falsch dargestellt erscheinen.

## **Verantwortlichkeiten der Verwaltungskommission für die Jahresrechnung**

Die Verwaltungskommission ist verantwortlich für die Aufstellung einer Jahresrechnung in Übereinstimmung mit dem schweizerischen Gesetz und dem Gesetz über die Nutztiersversicherung (NTVG) und für die internen Kontrollen, die die Verwaltungskommission als notwendig feststellt, um die Aufstellung einer Jahresrechnung zu ermöglichen, die frei von wesentlichen falschen Darstellungen aufgrund von dolosen Handlungen oder Irrtümern ist.

Bei der Aufstellung der Jahresrechnung ist die Verwaltungskommission dafür verantwortlich, die Fähigkeit der Gesellschaft zur Fortführung der Geschäftstätigkeit zu beurteilen, Sachverhalte im Zusammenhang mit der Fortführung der Geschäftstätigkeit – sofern zutreffend – anzugeben sowie dafür, den Rechnungslegungsgrundsatz der Fortführung der Geschäftstätigkeit anzuwenden, es sei denn, die Verwaltungskommission beabsichtigt, entweder die Gesellschaft zu liquidieren oder Geschäftstätigkeiten einzustellen, oder hat keine realistische Alternative dazu.

## **Responsabilités de l'auditeur relatives à l'audit des comptes annuels**

Notre objectif est d'obtenir l'assurance raisonnable que les comptes annuels pris dans leur ensemble ne comportent pas d'anomalies significatives, que celles-ci proviennent de fraudes ou résultent d'erreurs, et de délivrer un rapport contenant notre opinion d'audit.

L'assurance raisonnable correspond à un niveau élevé d'assurance, mais ne garantit toutefois pas qu'un audit réalisé conformément à la loi suisse, aux NA-CH et à la loi sur l'assurance des animaux de rente (LAAR) permettra toujours de détecter une anomalie significative qui pourrait exister. Les anomalies peuvent provenir de fraudes ou résulter d'erreurs et elles sont considérées comme significatives lorsqu'il est raisonnable de s'attendre à ce que, prises individuellement ou collectivement, elles puissent influencer les décisions économiques que les utilisateurs de ces comptes annuels prennent en se fondant sur ceux-ci.

Une plus ample description de nos responsabilités relatives à l'audit des comptes annuels est disponible sur le site Internet d'EXPERTsuisse: <http://expertsuisse.ch/fr-ch/audit-rapport-de-revision>. Ce descriptif fait partie intégrante de notre rapport.

## **Rapport sur d'autres obligations légales et réglementaires**

Conformément à la loi suisse, nous attestons qu'il existe un système de contrôle interne relatif à l'établissement des comptes annuels.

Nous recommandons au Grand Conseil fribourgeois d'approuver les comptes annuels 2025 de l'assurance des animaux de rente qui vous sont soumis présentant un bénéfice de l'exercice se montant à CHF 1'012'709.68 (CHF 988'708.24 en 2024) ainsi que ceux de l'élimination qui présentent une perte de CHF 61'507.26 (perte de CHF 49'769.78 en 2024).

## **Responsabilités des Abschlussprüfers für die Prüfung der Jahresrechnung**

Unsere Ziele sind, hinreichende Sicherheit darüber zu erlangen, ob die Jahresrechnung als Ganzes frei von wesentlichen falschen Darstellungen aufgrund von dolosen Handlungen oder Irrtümern ist, und einen Bericht abzugeben, der unser Prüfungsurteil beinhaltet. Hinreichende Sicherheit ist ein hohes Mass an Sicherheit, aber keine Garantie dafür, dass eine in Übereinstimmung mit dem schweizerischen Gesetz, den SA-CH und dem Gesetz über die Nutztiersversicherung (NTVG) durchgeführte Abschlussprüfung eine wesentliche falsche Darstellung, falls eine solche vorliegt, stets aufdeckt. Falsche Darstellungen können aus dolosen Handlungen oder Irrtümern resultieren und werden als wesentlich gewürdigt, wenn von ihnen einzeln oder insgesamt vernünftigerweise erwartet werden könnte, dass sie die auf der Grundlage dieser Jahresrechnung getroffenen wirtschaftlichen Entscheidungen von Nutzern beeinflussen.

Eine weitergehende Beschreibung unserer Verantwortlichkeiten für die Prüfung der Jahresrechnung befindet sich auf der Webseite von EXPERTsuisse: <http://expertsuisse.ch/wirtschaftspruefung-revisionsbericht>. Diese Beschreibung ist Bestandteil unseres Berichts.

## **Bericht über andere gesetzliche und regulatorische Verpflichtungen**

In Übereinstimmung mit dem schweizerischen Gesetz bestätigen wir, dass ein System zur internen Kontrolle existiert, das für die Aufstellung der Jahresrechnung relevant ist.

Wir empfehlen dem Freiburger Grosser Rat NTVG wird der Gewinn aus der Versicherung nach die Ihnen vorgelegte Jahresrechnung 2025 der Nutztiersversicherung zu genehmigen, die einen Jahresgewinn in Höhe von CHF 1'012'709.68 (CHF 988'708.24 im Jahr 2024) sowie jene der Entsorgung, die einen Verlust von CHF 61'507.26 (Verlust von CHF 49'769.78 im Jahr 2024).

Conformément aux prescriptions de la LAAR le bénéfice de l'assurance est attribué aux différents fonds selon une clé de répartition basée sur le principe des coûts complets. La perte de l'élimination est quant à elle reportée à compte nouveau dans le bilan.



**SEQ** Signature électronique qualifiée · Droit suisse  
Signé sur Skribble.com

Gefid Conseils SA  
Claude Brodard  
Expert-réviser agréé  
Réviser responsable



**SEQ** Signature électronique qualifiée · Droit suisse  
Signé sur Skribble.com

Gefid Conseils SA  
Grégory Schorro  
Réviser agréé

Gemäss den Vorschriften des einem auf dem Vollkostenprinzip basierenden Verteilschlüssel den verschiedenen Fonds zugewiesen. Der Verlust aus der Entsorgung wird in der Bilanz auf neue Rechnung vorgetragen.



**SEQ** Signature électronique qualifiée · Droit suisse  
Signé sur Skribble.com

Gefid Conseils SA  
Claude Brodard  
Zugelassener Revisionsexperte  
Leitender Revisor



**SEQ** Signature électronique qualifiée · Droit suisse  
Signé sur Skribble.com

Gefid Conseils SA  
Grégory Schorro  
Zugelassener Revisor



## **Annexe I**

Résultats du recensement annuel des données agricoles  
Effectifs assurés auprès de Sanima par commune

## ***Anhang I***

*Ergebnisse der jährlichen Agrardatenerhebung  
Bei der Sanima versicherte Bestände nach Gemeinden*

Résultats du recensement des données agricoles 2025 par commune / Ergebnisse der Agrardatenerhebung 2025 nach Gemeinden

Communes Gemeinde	BOVINS RINDVIEH		EQUIDES PFERDE		PORCS SCHWEINE		OVINS SCHAPE		CAPRINS ZIEGEN		VOLAILLE GEFLÜGEL		ABEILLES BIENEN	
	Détenteurs Tierhalter	Effectif Bestand	Détenteurs Tierhalter	Effectif Bestand	Détenteurs Tierhalter	Effectif Bestand	Détenteurs Tierhalter	Effectif Bestand	Détenteurs Tierhalter	Effectif Bestand	Détenteurs Tierhalter	Effectif Bestand	Détenteurs Bienen- halter	Colonies Völker
<b>Sarine / Saane</b>	<b>289</b>	<b>24'602</b>	<b>178</b>	<b>1'373</b>	<b>40</b>	<b>7'949</b>	<b>111</b>	<b>2'259</b>	<b>111</b>	<b>590</b>	<b>244</b>	<b>393'607</b>	<b>170</b>	<b>1'1717</b>
Autigny	16	1'003	10	70	1	823	3	28	4	14	9	1'787	5	48
Avry	9	813	5	18	2	40	2	40	2	9	6	18'055	4	38
Belfaux	16	1'029	9	25	4	415	10	675	4	24	15	34'949	6	106
Bois-d'Amont	17	1'513	10	108	2	77	7	100	8	23	18	17'049	9	218
Chérens	3	199	2	10	1	212	1	46	2	20	4	32	2	29
Corminboeuf	9	629	4	106	2	360	1	23	1	4	6	20'905	5	71
Cottens	10	731	7	61	6	191	6	191	3	8	9	161	5	64
Ferpicloz	2	63	2	6	1	7	1	7	1	3	2	4'628		
Fribourg			1	16	5	34	5	34	3	8	3	46	10	65
Gibloux	52	4'951	29	151	4	261	19	329	13	29	31	21'913	30	271
Givisiez	1	56	1	2									4	48
Granges-Paccot	6	401											3	15
Grolley - Ponthaux	16	1'147	10	62	3	333	1	22	3	7	4	63	10	109
Hauterive	9	1'314	8	39	5	3'031	6	109	7	25	14	25'628	4	34
La Brillaz	17	1'323	7	26	4	167	4	167	3	12	11	8'894	4	39
La Sonnaz	9	679	8	150	1	150	2	5	4	12	8	23'923	3	17
Le Mouret	26	1'892	16	84	4	669	15	114	21	95	34	109'835	11	71
Marly	5	291	4	11	3	42	3	42	3	23	7	9'716	9	109
Matran	1	211	1	8					1	118	1	5	5	53
Neyruz	4	287	5	65					5	51	3	22	5	23
Pierrafortscha	6	1'492	3	48	2	384	1	2	1	2	3	9'227	4	29
Prez	25	2'206	21	225	9	1'228	5	18	6	35	14	190	10	77
Treyvaux	26	2'033	8	46	2	6	7	137	8	31	22	73'277	8	63
Villarsel-sur-Marly	3	281	2	13	2	64	2	64	1	1	4	3'421	2	27
Villars-sur-Glâne	1	57	5	23	5	54	5	54	3	9	7	233	12	93

Résultats du recensement des données agricoles 2025 par commune / Ergebnisse der Agrardatenerhebung 2025 nach Gemeinden

Communes Gemeinde	BOVINS RINDVIEH		EQUIDES PFERDE		PORCS SCHWEINE		OVINS SCHAPE		CAPRINS ZIEGEN		VOLAILLE GEFLÜGEL		ABEILLES BIENEN	
	Détenteurs Tierhalter	Effectif Bestand	Détenteurs Tierhalter	Effectif Bestand	Détenteurs Tierhalter	Effectif Bestand	Détenteurs Tierhalter	Effectif Bestand	Détenteurs Tierhalter	Effectif Bestand	Détenteurs Tierhalter	Effectif Bestand	Détenteurs Bienen- halter	Colonies Völker
<b>Singine / Sense</b>	<b>426</b>	<b>21'921</b>	<b>246</b>	<b>1'328</b>	<b>73</b>	<b>15'329</b>	<b>136</b>	<b>2'881</b>	<b>101</b>	<b>680</b>	<b>297</b>	<b>676'523</b>	<b>150</b>	<b>1'488</b>
Bösingen	21	1'373	21	197	5	1'259	6	130	5	19	18	96'796	8	67
Brünisried	10	447	6	36	1	16	1	16	1	32	4	58	1	5
Düdingen	43	2'458	26	121	7	1'661	17	190	6	26	34	134'289	22	233
Giffers	15	761	6	25	1	2	3	18	6	44	7	244	3	21
Heitenried	25	1'285	15	76	6	1'627	7	63	8	36	17	55'717	5	81
Plaffeien	55	2'530	35	114	9	51	20	281	15	239	38	29'499	9	87
Plasselb	12	452	6	28	2	5	7	90	7	38	7	237	7	67
Rechthalten	16	933	11	30	1	2	7	219	4	27	9	22'617	5	54
Schmittlen	24	920	13	61	5	1'461	6	31	6	73	7	153	6	66
St. Silvester	13	575	10	33	2	2'942	4	68	8	15	24	65'346	4	40
St. Ursen	35	1'969	16	162	2	283	10	70	8	15	24	48'565	10	106
Tafers	95	5'331	54	249	22	3'366	27	570	19	61	63	141'261	38	379
Tentlingen	7	264	5	21	1	12	1	12	3	20	2	4'662	3	34
Uebersdorf	32	1'694	11	63	6	1'649	11	389	9	44	23	28'553	19	154
Wünnewil-Flamatt	23	929	11	112	5	1'021	9	734	4	7	24	48'526	10	94
<b>Gruyère / Greyerz</b>	<b>334</b>	<b>27'665</b>	<b>143</b>	<b>751</b>	<b>39</b>	<b>9'883</b>	<b>117</b>	<b>2'723</b>	<b>152</b>	<b>1'545</b>	<b>224</b>	<b>161'951</b>	<b>195</b>	<b>1'988</b>
Bas-Intyamon	11	917	3	36	1	4	4	539	5	21	6	32'993	9	67
Botterens	2	183	1	6	1	14	1	14	4	203	2	13	2	26
Broc	2	326			1	2	1	2			2	14	3	20
Bulle	12	1'550	8	45	1	1	6	46	10	88	11	5'073	22	210
Châtel-sur-Montsalvens	2	127	1	2	1	19	1	19	2	12	1	37	4	19
Corbières	8	593	6	17	2	4	3	50	5	14	2	11	5	33
Crésuz	1	29	1	5			1		1	2			3	24
Echarlens	6	532	1	3	4	3'064	1	3	2	18	6	3'987	6	36
Grandvillard	10	783	2	2	1	900	2	6	2	102	8	51'402	2	24
Gruyères	11	1'209	7	26	1	3	4	34	6	34	7	4'046	11	100
Hauteville	7	359	6	33	1	13	5	506	5	18	2	49	2	16
Haut-Intyamon	19	1'208	6	16	6	71	6	71	13	326	10	66	14	234
Jaun	17	745	8	19	1	193	8	314	10	117	9	113	7	46

Résultats du recensement des données agricoles 2025 par commune / Ergebnisse der Agrardatenerhebung 2025 nach Gemeinden

Communes Gemeinde	BOVINS RINDVIEH		EQUIDES PFERDE		PORCS SCHWEINE		OVINS SCHAFE		CAPRINS ZIEGEN		VOLAILLE GEFLÜGEL		ABEILLES BIENEN	
	Détenteurs Tierhalter	Effectif Bestand	Détenteurs Tierhalter	Effectif Bestand	Détenteurs Tierhalter	Effectif Bestand	Détenteurs Tierhalter	Effectif Bestand	Détenteurs Tierhalter	Effectif Bestand	Détenteurs Tierhalter	Effectif Bestand	Détenteurs Bienen- halter	Colonies Völker
La Roche	32	1'751	13	52	5	785	11	93	13	80	22	15'174	9	157
Le Pâquier	9	1'148	5	67	1	8	2	7	2	23	6	80	6	31
Marsens	13	984	5	45	1	5	5	26	3	41	10	5'805	9	62
Morlon	4	267	2	19			4	41	2	11	3	15	1	8
Pont-en-Ogoz	18	1'453	8	17			6	94	4	35	7	114	14	205
Pont-la-Ville	12	891	4	20	3	242	6	202	5	35	7	70	5	75
Riaz	9	794	10	64	1	6	8	202	3	12	10	154	8	59
Sâles	43	5'323	18	62	7	2'813	13	211	20	125	34	33'772	15	99
Sorens	17	1'137	6	22	5	655	2	150	6	25	12	2'001	4	24
Val-de-Charney	27	1'832	10	89	3	131	15	198	16	124	26	359	21	165
Vaulruz	20	1'651	3	7			4	67	4	10	13	4'478	6	210
Vuadens	22	1'874	9	77	1	1'056	5	31	9	70	8	2'125	7	38
<b>Lac / See</b>	<b>153</b>	<b>8'892</b>	<b>142</b>	<b>813</b>	<b>23</b>	<b>6'601</b>	<b>63</b>	<b>3'266</b>	<b>61</b>	<b>252</b>	<b>160</b>	<b>309'114</b>	<b>108</b>	<b>1'269</b>
Courgevaux	4	115	2	5	1	62	1	62	2	7	5	41	4	60
Courtepin	22	1'422	16	76	3	1'757	5	848	13	67	29	52'127	19	380
Cressier	3	352	4	11	1	14	1	14	1	3	2	6'095	3	36
Fräschels	3	65	2	7	2	24	2	35	2	8	5	43	6	40
Greng	2	198	3	10					1	2	1	400	1	3
Gurmels	25	1'733	25	130	6	1'881	10	688	9	37	27	20'221	13	124
Kerzers	9	614	15	141	2	9	6	144	9	37	13	56'808	10	75
Kleinbödingen	3	146	4	17	1	882	3	18	3	11	5	98	5	72
Meyriez														
Misery-Courtion	20	1'349	11	83	1	460	8	146	8	25	18	60'584	7	65
Mont-Vully	9	785	10	85	2	1'281	7	379	1	3	9	55'935	10	131
Muntelier			1	3										
Murten	43	1'811	38	198	7	307	18	896	11	52	38	34'428	20	223
Ried bei Kerzers	5	192	8	32			1	30	1	2	6	22'318	7	36
Ulmiz	5	110	3	14	1		1	6			2	16	3	24

Résultats du recensement des données agricoles 2025 par commune / Ergebnisse der Agrardatenerhebung 2025 nach Gemeinden

Communes Gemeinde	BOVINS RINDVIEH		EQUIDES PFERDE		PORCS SCHWEINE		OVINS SCHAPE		CAPRINS ZIEGEN		VOLAILLE GEFLÜGEL		ABEILLES BIENEN	
	Détenteurs Tierhalter	Effectif Bestand	Détenteurs Tierhalter	Effectif Bestand	Détenteurs Tierhalter	Effectif Bestand	Détenteurs Tierhalter	Effectif Bestand	Détenteurs Tierhalter	Effectif Bestand	Détenteurs Tierhalter	Effectif Bestand	Détenteurs Bienen- halter	Colonies Völker
<b>Glâne / Glane</b>	<b>352</b>	<b>25'696</b>	<b>189</b>	<b>978</b>	<b>56</b>	<b>19'890</b>	<b>110</b>	<b>2'603</b>	<b>115</b>	<b>1'370</b>	<b>206</b>	<b>272'875</b>	<b>122</b>	<b>1'734</b>
Billens-Hennens	11	819	4	13	2	212	2	9	3	12	6	11'895	5	46
Châtonnaye	9	602	6	27	1	1'000	1	2	2	22	5	50	5	134
Grangettes	7	505	2	6	4	26	3	12	4	67	4	11'234	4	3
Le Châtelard	21	1'579	5	11	3	2'367	7	51	8	92	3	68	3	29
Massonnens	10	850	5	15	2	642	8	95	3	120	9	4'436	5	103
Mézières	16	1'086	7	34	2	684	6	142	6	40	13	40'096	4	21
Romont	19	1'526	9	52	4	2'318	4	28	7	72	11	10'286	9	144
Rue	32	2'170	23	179	3	249	7	48	10	31	19	50'496	8	89
Siviriez	47	3'554	28	133	3	833	8	79	13	105	31	46'492	13	166
Torrey	15	1'673	8	42	2	1'537	6	74	8	31	12	9'159	5	46
Ursy	35	2'134	18	83	3	1'072	12	255	8	46	15	14'386	17	274
Villaz	30	2'035	18	112	8	570	5	48	7	32	18	19'592	17	193
Villoronnens	34	2'246	18	89	8	6'238	17	1'246	9	473	20	18'205	6	263
Vuisternens-dvt-Romont	66	4'916	38	182	11	2'142	24	516	27	227	40	36'480	25	226
<b>Broye</b>	<b>179</b>	<b>12'591</b>	<b>160</b>	<b>1'012</b>	<b>23</b>	<b>7'532</b>	<b>87</b>	<b>2'851</b>	<b>57</b>	<b>313</b>	<b>171</b>	<b>608'744</b>	<b>91</b>	<b>1'104</b>
Belmont-Broye	30	1'589	34	222	1	1	13	127	4	13	22	104'694	12	171
Châtillon	1	80	1	5	1	531	4	2	2	5	2	6	3	14
Cheyres-Châbles	10	714	6	30	1	2	4	1'324	3	79	9	44'285	10	162
Cugy	17	1'811	13	67	4	18	4	18	3	22	14	110'567	4	143
Delley-Portalban	2	107	2	11	2	4	4	63	3	16	6	124	5	29
Estavayer	36	2'026	28	211	3	657	15	165	11	37	27	89'468	16	142
Fétigny	4	278	2	7	4	25	4	25	1	3	4	158	2	17
Gletterens	3	171	2	8	2	7	2	7	1	2	3	515	3	30
Les Montets	11	703	10	27	2	14	6	50	2	3	13	51'930	2	4
Lully	1	2	5	61	1	933	3	47	1	3	5	44	4	35
Ménières	2	97	5	50	2	15	2	15	2	4	4	37'299	4	149
Montagny	23	1'717	15	47	2	667	10	101	9	86	19	43'004	11	81
Nuvilly	8	625	10	117	3	1'697	6	55	2	1	8	20'639	3	14

## Résultats du recensement des données agricoles 2025 par commune / Ergebnisse der Agrardatenerhebung 2025 nach Gemeinden

Communes Gemeinde	BOVINS RINDVIEH		EQUIDES PFERDE		PORCS SCHWEINE		OVINS SCHAPE		CAPRINS ZIEGEN		VOLAILLE GEFLÜGEL		ABEILLES BIENEN	
	Détenteurs Tierhalter	Effectif Bestand	Détenteurs Tierhalter	Effectif Bestand	Détenteurs Tierhalter	Effectif Bestand	Détenteurs Tierhalter	Effectif Bestand	Détenteurs Tierhalter	Effectif Bestand	Détenteurs Tierhalter	Effectif Bestand	Détenteurs Bienen- halter	Colonies Völker
Prévondavaux	3	98	2	3			2	36	2	6	3	3	4	53
Saint-Aubin	7	1'012	6	40	3	1'457	1	19	4	15	9	9		
Sévaz			2	28			1	3			2	2		
Surpierre	18	1'419	10	51	3	304	9	779	6	14	14	14	5	48
Vallon	3	142	7	26	1	1'265	1	15	1	5	7	7	3	12
<b>Veveyse / Vivisbach</b>	<b>158</b>	<b>13'090</b>	<b>86</b>	<b>429</b>	<b>24</b>	<b>1'345</b>	<b>53</b>	<b>1'246</b>	<b>64</b>	<b>401</b>	<b>93</b>	<b>16'151</b>	<b>58</b>	<b>610</b>
Attalens	13	1'176	18	124	1	10	6	47	5	22	11	166	8	41
Bossonnens	7	665	4	16			5	157	1	1	7	296	5	78
Châtel-Saint-Denis	28	2'017	15	40	4	200	15	246	10	32	16	4'140	14	148
Granges (Veveyse)	5	380	2	14			1	3	2	63	2	19	5	26
La Verrerie	35	3'503	14	99	15	958	6	77	17	106	14	4'744	8	56
Le Flon	19	1'267	5	18	1	168	4	330	6	46	10	4'205	5	80
Remaufens	11	1'131	4	42	1	5	3	97	3	17	6	2'076	2	9
Saint-Martin	24	2'047	12	38	1	2	5	63	9	59	17	210	9	151
Semsaies	16	904	12	36	1	2	8	225	11	55	10	295	2	21

Résultats du recensement des données agricoles 2025 par district / Ergebnisse der Agrardatenerhebung 2025 nach Bezirken

District Bezirk	BOVINS RINDVIEH		EQUIDES <sup>1)</sup> PFERDE <sup>1)</sup>		PORCS SCHWEINE						OVINS SCHAFE		CAPRINS ZIEGEN		ABEILLES BIENEN	
	Déten-teurs Tierhalter	Effectif Bestand	Déten-teurs Tierhalter	Effectif Bestand	Déten-teurs Tierhalter	Truies Mutter-schweine	Porcelets non sevrés Saugferkel	Porcelets sevrés Abgesetzte Ferkel	Autres porcs Übrige Schweine	Déten-teurs Tierhalter	Effectif Bestand	Déten-teurs Tierhalter	Effectif Bestand	Déten-teurs Bienenhalter	Colonies Völker	
Sarine / Saane	289	24'602	178	1'373	40	342	1'122	1'236	5'249	111	2'259	111	590	170	1'171	
Singine / Sense	426	21'921	246	1'328	73	312	1'465	1'646	11'906	136	2'881	101	680	150	1'488	
Guyère / Greyerz	334	27'665	143	751	39	345	815	718	8'005	117	2'723	152	1'545	195	1'988	
Lac / See	153	8'892	142	813	23	414	975	1'678	3'534	63	3'266	61	252	108	1'269	
Glâne / Glane	352	25'696	189	978	56	1'095	1'568	3'020	14'207	110	2'603	115	1'370	122	1'734	
Broye	179	12'591	160	1'012	23	454	1'642	4'834	4'834	87	2'851	57	313	91	1'104	
Veveyse / Vivisbach	158	13'090	86	429	24	2	6	1'337	1'337	53	1'246	64	401	58	610	
TOTAL	1'891	134'457	1'144	6'683	278	2'964	6'547	9'946	49'072	677	17'828	661	5'151	894	9'910	

Récapitulation / Zusammenfassung 2016 - 2025

Année Jahr	BOVINS RINDVIEH		EQUIDES <sup>1)</sup> PFERDE <sup>1)</sup>		PORCS SCHWEINE						OVINS SCHAFE		CAPRINS ZIEGEN		ABEILLES BIENEN	
	Déten-teurs Tierhalter	Effectif Bestand	Déten-teurs Tierhalter	Effectif Bestand	Déten-teurs Tierhalter	Truies Mutter-schweine	Porcelets non sevrés Saugferkel	Porcelets sevrés Abgesetzte Ferkel	Autres porcs Übrige Schweine	Déten-teurs Tierhalter	Effectif Bestand	Déten-teurs Tierhalter	Effectif Bestand	Déten-teurs Bienenhalter	Colonies Völker	
2016	2'252	132'622	1'193	6'519	344	4'201	8'131	11'559	56'646	661	16'510	517	4'441	822	9'700	
2017	2'188	130'179	1'203	6'667	334	4'178	8'606	10'958	59'804	675	16'894	524	4'793	832	9'852	
2018	2'142	129'460	1'240	6'792	331	3'798	7'722	10'127	55'725	660	16'296	529	4'609	836	9'677	
2019	2'113	129'249	1'240	6'856	320	3'699	7'179	8'950	49'303	632	16'551	543	4'905	832	9'383	
2020	2'074	129'296	1'239	6'730	312	3'686	7'952	10'029	50'586	637	16'577	562	4'941	824	9'280	
2021	2'056	130'361	1'234	6'637	301	3'503	7'458	9'988	52'348	652	17'859	608	5'145	929	10'299	
2022	2'018	131'798	1'240	6'699	312	3'551	7'080	10'664	49'536	654	18'159	615	5'326	905	10'024	
2023	1'965	133'472	1'209	6'718	297	3'256	5'781	9'985	51'480	670	18'400	621	5'409	926	10'456	
2024	1'934	133'452	1'184	6'759	291	2'788	6'371	10'111	49'553	704	18'153	648	5'415	918	10'247	
2025	1'891	134'457	1'144	6'683	278	2'964	6'547	9'946	49'072	677	17'828	661	5'151	894	9'910	

<sup>1)</sup> Depuis 2018 l'effectif des équidés déterminant est calculé sur la base des indications de la Banque de données sur le trafic des animaux (BDTA).

Der massgebende Pferdebestand wird seit 2018 anhand der Daten der Tierverkehrsdatenbank (TVD) berechnet.

## Résultats du recensement des données agricoles 2025 par district / Ergebnisse der Agrardatenerhebung 2025 nach Bezirken

District Bezirk	VOLAILLE GEFLÜGEL							POISSONS FISCHE	
	Nombre d'aviculteurs 1) Anzahl Geflügelhalter 1)	Dindes et oies de tout âge Truthühner und Gänse jeden Alters	Poulettes, jeunes coqs et poussins Junghennen, Junghähne und Küken	Poules pondueuses, poules et coqs d'élevage Legehennen, Zuchthennen und Zuchtähne	Poulets de chair de tout âge Mastpoulets jeden Alters	Cailles et autre volaille domestique 2) Wachteln und andere Kategorien von Hausgeflügel 2)	Total effectif volaille Geflügelbestand Total	Nombre de piscicultures Anzahl Fischzuchten	Poids en kg Gewicht in kg
Sarine / Saane	244	14'653	15021	29'558	334'170	205	393'607	2	12'500
Singine / Sense	297	1'977	30'950	38'333	604'633	630	676'523	1	73'776
Gruyère / Greyerz	224	55	51'031	44'452	66'157	256	161'951	1	300
Lac / See	160	1'865	15'060	23'404	268'558	227	309'114	1	
Glâne / Glane	206	31	4'260	23'015	245'237	332	272'875		
Broye	171	8'666	42'291	98'626	455'393	3'768	608'744		
Veveyse / Vivisbach	93	4		9'098	6'907	142	16'151		
TOTAL	1'395	27'251	158'613	266'486	1'981'055	5'560	2'438'965	4	86'576

## Récapitulation / Zusammenfassung 2016-2025

Année Jahr	VOLAILLE GEFLÜGEL							POISSONS FISCHE	
	Nombre d'aviculteurs 1) Anzahl Geflügelhalter 1)	Dindes et oies de tout âge Truthühner und Gänse jeden Alters	Poulettes, jeunes coqs et poussins Junghennen, Junghähne und Küken	Poules pondueuses, poules et coqs d'élevage Legehennen, Zuchthennen und Zuchtähne	Poulets de chair de tout âge Mastpoulets jeden Alters	Cailles et autre volaille domestique 2) Wachteln und andere Kategorien von Hausgeflügel 2)	Total effectif volaille Geflügelbestand Total	Nombre de piscicultures Anzahl Fischzuchten	Poids en kg Gewicht in kg
2016	1'095	23'549	116'916	209'050	1'761'705		2'111'220	5	101'180
2017	1'173	19'098	109'958	208'851	1'810'489	1'568	2'149'964	6	105'095
2018	1'230	28'286	108'373	211'938	1'782'364	2'601	2'133'562	6	91'095
2019	1'257	26'757	112'371	234'637	1'830'299	2'910	2'206'974	6	92'535
2020	1'318	27'096	120'720	241'262	1'874'254	3'430	2'266'762	7	100'537
2021	1'481	26'978	142'889	255'870	1'830'230	8'015	2'263'982	6	98'289
2022	1'559	26'735	148'534	267'101	1'881'808	5'124	2'329'302	5	86'621
2023	1'506	26'615	160'077	271'135	1'916'334	6'332	2'380'493	5	87'945
2024	1'455	26'955	159'924	244'024	1'941'734	5'638	2'378'275	4	86'892
2025	1'395	27'251	158'613	266'486	1'981'055	5'560	2'438'965	4	86'576

<sup>1)</sup> Jusqu'en 2012, détenteurs avec un effectif d'au moins 50 animaux ; depuis 2013, tous les détenteurs de volaille.

Bis 2012 Halter mit einem Geflügelbestand von mindestens 50 Tieren; ab 2013 alle Geflügelhalter.

<sup>2)</sup> Depuis 2017 / Seit 2017

Résultats du recensement des données agricoles 2025 par district / Ergebnisse der Agrardatenerhebung 2025 nach Bezirken

District Bezirk	DAIMS ET CERFS ROUGES DETENUS EN ENCLOS DAMHIRSCHE UND ROTHIRSCHER IN GEHEGEN			LAMAS ET ALPAGAS LAMAS UND ALPAKAS		
	Détenteurs Tierhalter	Daims Damhirsche	Cerfs rouges Rothirsche	Détenteurs Tierhalter	Lamas Lamas	Alpagas Alpakas
Sarine / Saane	3	13		6	3	26
Singine / Sense	9	147	23	18	17	109
Gruyère / Greyerz	9	15	235	6		27
Lac / See	1	3		13	13	54
Glâne / Glane	3	21	6	15	9	36
Broye	4	38		6	3	38
Veveyse / Vivisbach	1		150	4	3	17
TOTAL	30	237	414	68	48	307

Récapitulation / Zusammenfassung 2016 - 2025

Année Jahr	DAIMS ET CERFS ROUGES DETENUS EN ENCLOS DAMHIRSCHE UND ROTHIRSCHER IN GEHEGEN			LAMAS ET ALPAGAS LAMAS UND ALPAKAS		
	Détenteurs Tierhalter	Daims Damhirsche	Cerfs rouges Rothirsche	Détenteurs Tierhalter	Lamas Lamas	Alpagas Alpakas
2016	32	334	514	43	83	156
2017	35	344	513	44	86	159
2018	37	355	572	44	86	146
2019	38	333	591	45	82	164
2020	37	328	579	47	98	186
2021	36	290	581	52	65	192
2022	34	282	578	51	58	196
2023	32	270	567	60	66	260
2024	33	281	598	66	45	275
2025	30	237	414	68	48	307



## **Annexe II**

Primes d'assurance ainsi que primes et taxes d'élimination  
des déchets animaux pour la période annuelle d'assurance 2025

## **Anhang II**

*Versicherungsprämien sowie Prämien und Gebühren für die  
Entsorgung tierischer Abfälle für die jährliche Versicherungsperiode 2025*

**Montant des primes d'assurance ordinaires, des primes et des taxes d'élimination des déchets animaux pour la période annuelle d'assurance 2025**

		<b>Prime d'assurance Fr./animal</b>	<b>Prime d'élimination Fr./animal</b>	
<b>Animaux assurés auprès de Sanima</b>				
Espèce bovine :	animaux jusqu'à 160 jours	6.00	2.20	
	animaux de plus de 160 jours jusqu'à 730 jours	7.50	3.30	
	animaux de plus de 730 jours	10.35	5.00	
Espèce chevaline :	équidés jusqu'à 30 mois ainsi que poneys, petits chevaux et ânes	1.40	3.15	
	chevaux, mulets et bardots de plus de 30 mois	2.30	6.30	
Espèce porcine :	truies (y compris les porcelets non sevrés)	2.00	5.70	
	porcelets sevrés (9 à 25 kg)	0.60	1.15	
	autres porcs	0.80	1.15	
Espèces ovine :	agneaux de moins de 1 an	1.20	0.60	
	brebis et béliers de plus de 1 an	3.25	1.60	
Espèce caprine :	chevreaux de moins de 1 an et chèvres naines	1.20	0.48	
	chèvres et boucs de plus de 1 an	3.25	1.35	
Daims et cerfs rouges :	daims de tout âge	2.00	1.45	
	cerfs rouges de tout âge	3.35	1.90	
Lamas et alpagas :	lamas de moins de 2 ans	5.65	1.40	
	lamas de plus de 2 ans	8.35	2.40	
	alpagas de moins de 2 ans	6.00	0.95	
	alpagas de plus de 2 ans	9.00	1.40	
Volaille :	dindes et oies de tout âge	0.17	0.084	
	poulettes, jeunes coqs et poussins (sans poulets de chair)	0.045	0.021	
	poules pondeuses, poules et coqs d'élevage (souches de ponte et de chair)	0.12	0.042	
	poulets de chair de tout âge :	race standard	0.045	0.042
		race à croissance lente	0.045	0.021
	cailles	0.045	0.021	
	autre volaille domestique	0.12	0.042	
Poissons :	poissons élevés en pisciculture (Fr./100 kg)	6.00	2.60	
Abeilles :	par colonie	3.00	--	
<b>Prime minimale, y compris la prime d'élimination</b>		<b>Fr.</b>		
-	détenteurs de volaille uniquement	10.00		
-	détenteurs de colonies d'abeilles unique	15.00		
-	tous les autres détenteurs	25.00		
<b>Taxes d'élimination prélevées sur la base du poids effectif des déchets animaux livrés aux centres collecteurs</b>			<b>Taxe d'élimination Fr./kg</b>	
-	autres animaux de rente (bisons, autruches, etc.)		0.60	
-	déchets d'abattage		0.60	
-	déchets animaux provenant d'un autre canton		0.80	

**Gängige Versicherungsprämien sowie Prämien und Gebühren für die Entsorgung tierischer Abfälle für die jährliche Versicherungsperiode 2025**

		<b>Versicherungs- prämien Fr./Tier</b>	<b>Entsorgungs- prämien Fr./Tier</b>	
<b>Bei der Sanima versicherte Tiere</b>				
Rindviehgattung:	bis 160 Tage alte Tiere	6.00	2.20	
	160 bis 730 Tage alte Tiere	7.50	3.30	
	über 730 Tage alte Tiere	10.35	5.00	
Pferdegattung:	Equiden bis 30 Monate sowie Ponys, Kleinpferde und Esel	1.40	3.15	
	Pferde, Maultiere und Maulesel über 30 Monate	2.30	6.30	
Schweinegattung:	Mutterschweine (einschliesslich Saugferkel)	2.00	5.70	
	abgesetzte Ferkel (9 bis 25 kg)	0.60	1.15	
	alle anderen Schweine	0.80	1.15	
Schafgattung:	Jungschafe bis 1-jährig	1.20	0.60	
	Schafe und Widder über 1-jährig	3.25	1.60	
Ziegengattung:	Jungziegen bis 1-jährig sowie Zwergziegen	1.20	0.48	
	Ziegen und Ziegenböcke über 1-jährig	3.25	1.35	
Damhirsche und Rothirsche:	Damhirsche jeden Alters	2.00	1.45	
	Rothirsche jeden Alters	3.35	1.90	
Lamas und Alpakas:	Lamas bis 2-jährig	5.65	1.40	
	Lamas über 2-jährig	8.35	2.40	
	Alpakas bis 2-jährig	6.00	0.95	
	Alpakas über 2-jährig	9.00	1.40	
Geflügel:	Truthühner und Gänse jeden Alters	0.17	0.084	
	Junghennen, Junghähne und Küken (ohne Mastpoulets)	0.045	0.021	
	Legehennen, Zuchthennen und -hähne (Lege- und Mastlinien)	0.12	0.042	
	Mastpoulets jeden Alters:	Standardrasse	0.045	0.042
		Langsam wachsende Rasse	0.045	0.021
	Wachteln	0.045	0.021	
	andere Kategorien von Hausgeflügel	0.12	0.042	
Fische:	Fische aus Fischzuchten (Fr./100 kg)	6.00	2.60	
Bienen:	pro Volk	3.00	--	
<b>Mindestprämie, einschliesslich der Entsorgungsprämie</b>		<b>Fr.</b>		
-	Für Personen, die ausschliesslich Geflügel halten	10.00		
-	Für Personen, die ausschliesslich Bienen halten	15.00		
-	Für die übrigen Tierhalterinnen und -halter	25.00		
<b>Entsorgungsgebühr nach dem tatsächlichen Gewicht der in die Sammelstellen gelieferten tierischen Abfälle</b>		<b>Entsorgungsgebühr Fr./kg</b>		
-	Übrige Nutztiere (z. B. Bisons, Strausse, usw.)		0.60	
-	Schlachtabfälle		0.60	
-	Tierische Abfälle aus anderen Kantonen		0.80	



### **Annexe III**

Centres collecteurs de déchets animaux

### ***Anhang III***

*Sammelstellen für tierische Abfälle*

## Centres collecteurs de déchets animaux / Sammelstellen für tierische Abfälle

<b>Centre de Sammelstelle von</b>	<b>Adresse de livraison Lieferadresse</b>	<b>N° de tél. Tel.-Nr.</b>	<b>Heures d'ouverture Öffnungszeiten</b>	<b>Remarques Bemerkungen</b>
<b>Broc</b>	Sanima Centre collecteur de déchets animaux En Fulet 1636 Broc	026 921 17 64	du lundi au samedi de 09h00 à 11h00 Montag bis Samstag von 09.00 bis 11.00 Uhr	Cadavres d'animaux jusqu'à 250 kg Tierkadaver bis 250 kg
<b>Châtillon / Posieux</b>	Sanima Centre collecteur de déchets animaux Route de la Comba 50 (Châtillon sud) 1725 Posieux	026 305 22 82	du lundi au vendredi de 13h15 à 14h15 Montag bis Freitag von 13.15 bis 14.15 Uhr	Cadavres d'animaux jusqu'à 250 kg Tierkadaver bis 250 kg
<b>Düdingen</b>	Sanima Sammelstelle für tierische Abfälle Bundtels - Strittacher 3186 Düdingen	026 492 04 52	du lundi au samedi de 09h00 à 11h00 Montag bis Samstag von 09.00 bis 11.00 Uhr	Cadavres d'animaux sans limite de poids Gros bétail jusqu'à 10h30 Tierkadaver ohne Gewichts/limite Grossvieh bis spätestens 10.30 Uhr
<b>Kerzers</b>	Sanima Sammelstelle für tierische Abfälle ARA Region Kerzers / Erlen 3210 Kerzers	031 755 67 73	du lundi au vendredi de 10h00 à 11h00 samedi de 10h00 à 10h30 Montag bis Freitag von 10.00 bis 11.00 Uhr Samstag von 10.00 bis 10.30 Uhr	Cadavres d'animaux jusqu'à 250 kg Tierkadaver bis 250 kg
<b>La Joux</b>	Sanima Centre collecteur de déchets animaux Gros Essert 1 1697 La Joux	026 655 04 45	du lundi au samedi de 13h30 à 15h30 Montag bis Samstag von 13.30 bis 15.30 Uhr	Cadavres d'animaux sans limite de poids Gros bétail jusqu'à 15h00 Tierkadaver ohne Gewichts/limite Grossvieh bis spätestens 15.00 Uhr
<b>Moudon</b>	Centre de collecte de sous-produits animaux Route de Bronjon 20 1510 Moudon	021 905 20 57	lundi au vendredi / Montag bis Freitag 08h00 - 12h00 et 13h00 - 15h30 samedi / Samstag 08h00 - 11h00	Cadavres d'animaux sans limite de poids Tierkadaver ohne Gewichts/limite
<b>Payerne</b>	Centre de collecte de sous-produits animaux Route de Grandcour 86 1530 Payerne	026 660 36 12	du lundi au vendredi de 08h00 à 11h30 samedi de 08h00 à 11h00 Montag bis Freitag von 08.00 bis 11.30 Uhr Samstag von 08.00 bis 11.00 Uhr	Cadavres d'animaux sans limite de poids Gros bétail jusqu'à 10h30 Tierkadaver ohne Gewichts/limite Grossvieh bis spätestens 10.30 Uhr
<b>Romont</b>	Sanima Centre collecteur de déchets animaux Route de Massonnens 4 1680 Romont	026 305 22 82	du lundi au vendredi de 09h00 à 10h30 samedi de 07h30 à 09h00 Montag bis Freitag von 09.00 bis 10.30 Uhr Samstag von 07.30 bis 09.00 Uhr	Cadavres d'animaux jusqu'à 250 kg Tierkadaver bis 250 kg

En cas de sinistre important (incendie, panne de ventilation dans des halles...), nous vous prions d'informer immédiatement SANIMA ou en dehors des heures de bureau, 079 474 15 89 ou 026 305 22 75

Im Falle eines grossen Schadensfalles (Feuer, Lüftungspannen in Hallen...), bitten wir Sie, unverzüglich die SANIMA oder ausserhalb der Bürozeiten die Nummer 079 474 15 89 oder 026 305 22 75 anzurufen.



