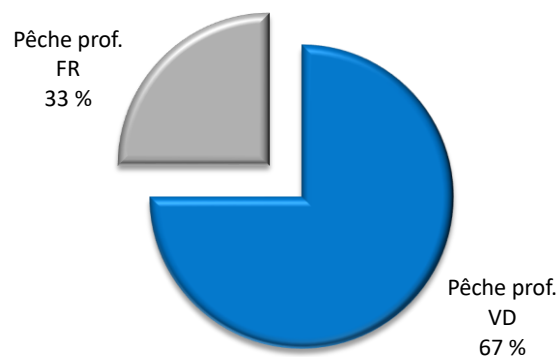


Lac de Morat - Vente de permis de pêche - 2024

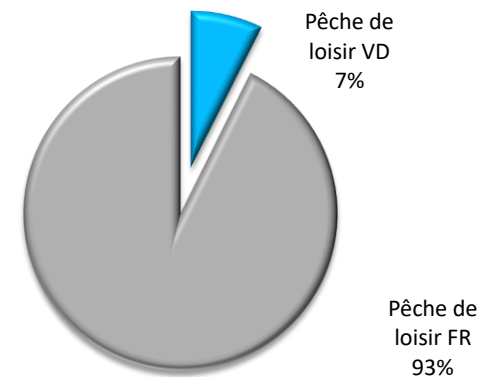
Année en cours : 2024 Nombre de permis	Pêche professionnelle	Total professionnel	Pêche de loisir					Total loisir	Grand total
	Annuel		Annuel		Journalier				
	Permis de pêche professionnelle (permis A)		Permis de pêche de loisir avec traîne (permis C)	Permis de pêche de loisir (permis D)	Permis additionnel hôte	Permis de pêche de loisir avec traîne (permis C)	Permis de pêche de loisir (permis D)		
Canton			Traîne	Gambe	Hôte	Traîne-Journalier	Gambe-Journalier		
Vaud	3	3	22	32	37	11	89	191	194
Fribourg	1	1	285	481	358	183	1'098	2'405	2'406
Total Lac de Morat	4	4	307	513	395	194	1'187	2'596	2'600

Part des permis par pêche et canton	Permis (nombre)
Pêche prof. VD	3
Pêche professionnelle FR	1
Pêche de loisir VD	191
Pêche de loisir FR	2'405
Total général	2'600

Répartition des permis de pêche professionnelle

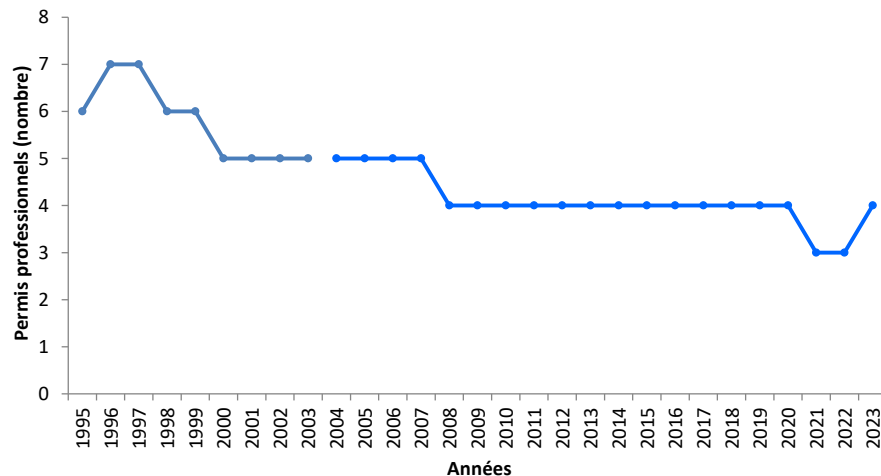


Répartition des permis de pêche de loisir

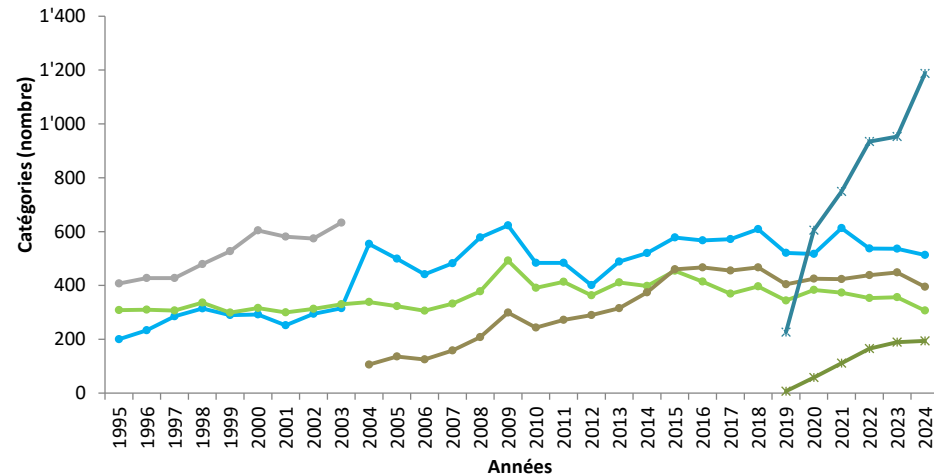


Lac de Morat - Evolution du nombre de permis de pêche

Evolution du nombre de permis de pêche professionnelle



Evolution du nombre de permis de pêche de loisir



—●— Permis de 1ère classe - (Permis A)
 —●— Permis de pêche professionnelle - (Permis A)
 —●— Gambe-Annuel
 —●— Traîne-Annuel
 —●— 3ème classe
 —●— Hôte
 —x— Gambe-Journalier
 —x— Traîne-Journalier

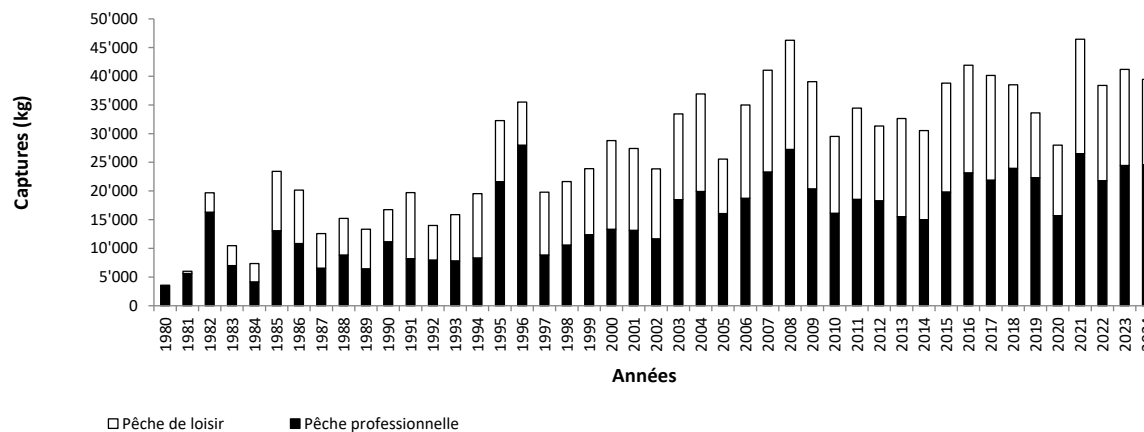
Dès 2004	Légende graphique
Permis de pêche professionnelle (permis A)	Professionnel
Permis spécial de pêche professionnelle (permis B)	Professionnel

Correspondance entre les types de permis selon les bases légales et la légende du graphique pour la pêche de loisir (Vaud)

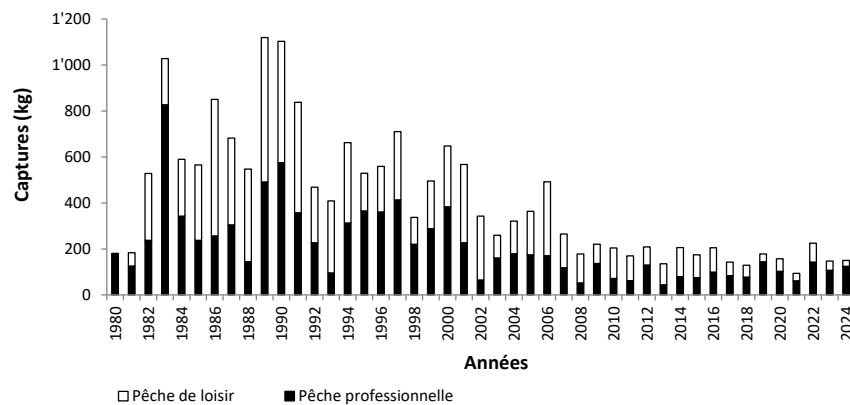
1991 - 2003	Dès 2004	Dès 2019	Légende graphique
Permis de 2ème classe	Permis de pêche de loisir avec traîne (permis C)	Permis de pêche de loisir avec traîne (permis C) - Annuel	Traîne-Annuel
Permis additionnel (à 2ème ou 3ème classe)	Permis de pêche de loisir (permis D)	Permis de pêche de loisir (permis D) - Annuel	Gambe-Annuel
Permis de 3ème classe	Abrogé	Abrogé	3ème classe
	Permis additionnel hôte (à C et D)	Permis additionnel hôte (à C et D)	Hôte
		Permis de pêche de loisir avec traîne (permis C) - Journalier	Traîne-Journalier
		Permis de pêche de loisir (permis D) - Journalier	Gambe-Journalier

Lac de Morat - Captures de la pêche professionnelle et de loisir

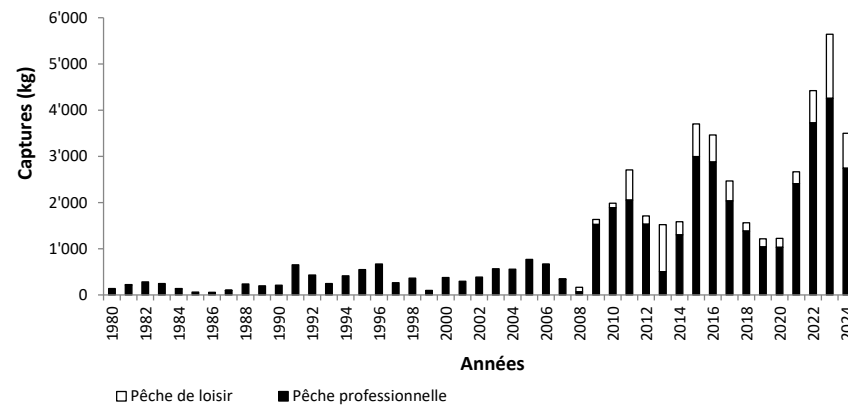
Historique des captures totales



Historique des captures de truites

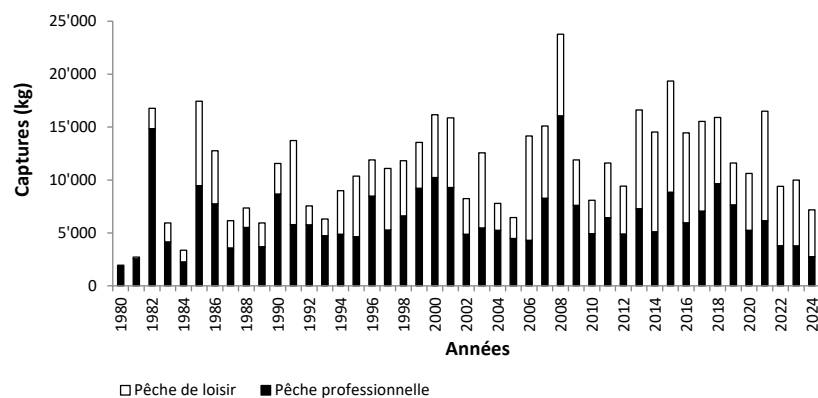


Historique des captures de palées

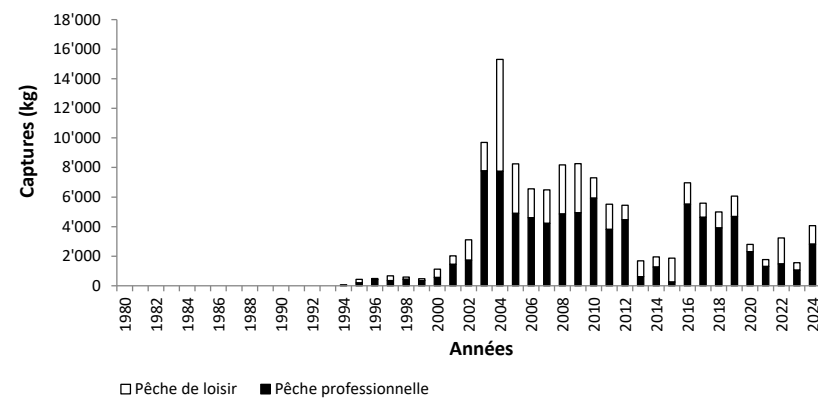


Lac de Morat - Captures de la pêche professionnelle et de loisir

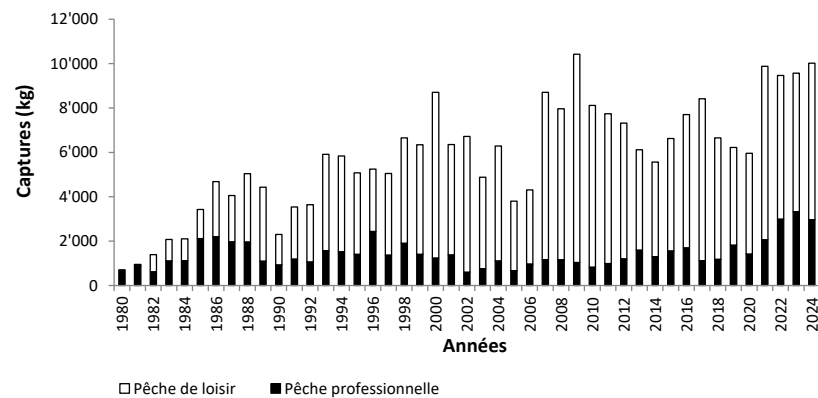
Historique des captures de perches



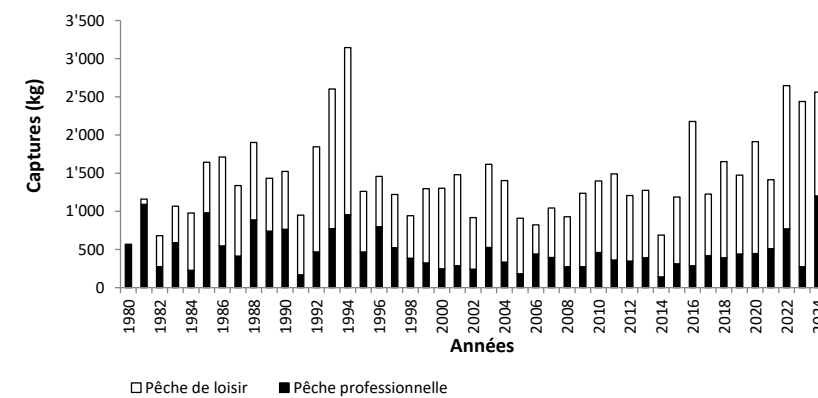
Historique des captures de sandres



Historique des captures de brochets



Historique des captures de silures

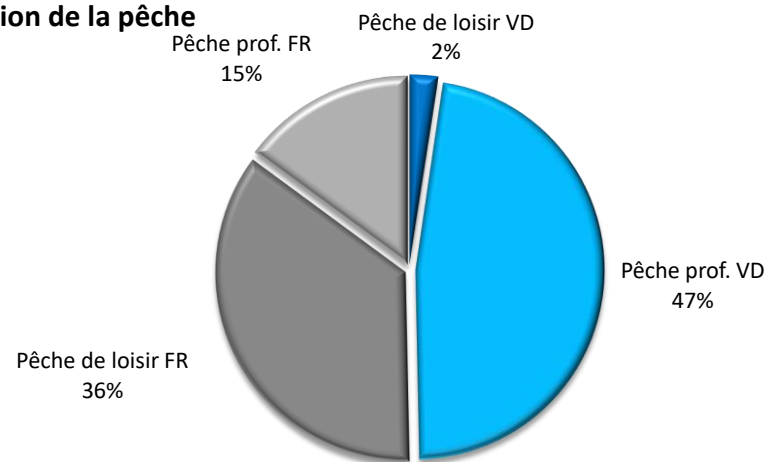


Lac de Morat - Pêche professionnelle et de loisir - 2024

Année en cours : 2024	Espèces						Total espèces principales
Captures (Kg) par secteur	Palée	Truite lacustre	Perche	Brochet	Silure	Sandre	
Pêche de loisir FR	684	26	4'008	6'665	1'316	1'243	13'942
Pêche de loisir VD	71	0	412	381	46	8	919
Pêche de loisir - Lac de Morat	755	26	4'420	7'046	1'362	1'251	14'861
Pêche professionnelle FR	698	23	782	668	205	1'015	3'391
Pêche professionnelle VD	2'045	101	1'972	2'302	994	1'799	9'213
Pêche professionnelle - Lac de Morat	2'743	124	2'754	2'970	1'199	2'814	12'604
Pêche de loisir et professionnelle - Lac de Morat	3'498	150	7'174	10'016	2'561	4'065	27'465

Part des captures par secteurs	Captures (Kg)
Pêche de loisir VD	919
Pêche professionnelle VD	18'684
Pêche de loisir FR	13'990
Pêche professionnelle FR	5'871
Total général	39'464

Répartition de la pêche



Lac de Morat - Captures de la pêche professionnelle et de loisir

Espèces/Captures (kg)	Corégone		Truite lacustre		Perche		Brochet		Silure		Sandre		Diverses		Total prof.	Total loisir
Années	prof.	loisir	prof.	loisir	prof.	loisir	prof.	loisir	prof.	loisir	prof.	loisir	prof.	loisir		
2000	377	0	382	266	10'217	5'956	1'230	7'475	244	1'057	554	567	8'941	1'077	21'945	16'398
2001	298	0	226	341	9'276	6'584	1'370	4'978	285	1'195	1'454	565	4'457	620	17'366	14'283
2002	385	0	64	279	4'855	3'392	591	6'128	239	680	1'726	1'385	3'758	361	11'618	12'225
2003	566	0	160	99	5'443	7'124	758	4'118	524	1'092	7'769	1'925	3'259	600	18'478	14'958
2004	556	0	178	143	5'238	2'559	1'099	5'190	332	1'072	7'742	7'570	4'724	479	19'869	17'013
2005	770	0	173	190	4'469	1'990	668	3'138	179	731	4'898	3'345	4'902	418	16'058	9'812
2006	658	14	170	322	4'289	9'869	958	3'352	439	383	4'605	1'953	7'579	390	18'698	16'282
2007	331	18	118	147	8'264	6'842	1'164	7'546	395	648	4'217	2'266	8'787	321	23'276	17'788
2008	66	99	51	127	16'047	7'719	1'157	6'808	273	655	4'854	3'317	4'766	341	27'214	19'066
2009	1'525	108	136	84	7'593	4'311	1'032	9'394	272	966	4'934	3'318	4'852	515	20'344	18'695
2010	1'885	102	71	133	4'920	3'173	821	7'291	461	936	5'916	1'390	5'746	397	19'820	13'422
2011	2'054	654	62	107	6'422	5'179	989	6'751	359	1'131	3'816	1'702	4'836	371	18'538	15'896
2012	1'532	178	129	79	4'888	4'527	1'199	6'119	345	861	4'468	973	5'716	320	18'276	13'057
2013	506	1'017	43	92	7'285	9'333	1'589	4'532	389	885	614	1'067	5'063	186	15'488	17'112
2014	1'301	282	78	128	5'099	9'439	1'297	4'266	139	551	1'268	680	5'811	170	14'993	15'517
2015	2'993	707	75	99	8'822	10'519	1'554	5'071	310	879	252	1'625	5'765	132	19'771	19'032
2016	2'875	586	98	107	5'936	8'510	1'689	6'018	284	1'895	5'521	1'439	6'691	225	23'094	18'779
2017	2'037	432	84	58	7'039	8'487	1'121	7'292	416	810	4'624	954	6'543	254	21'864	18'287
2018	1'384	178	76	53	9'645	6'268	1'178	5'479	389	1'262	3'917	1'076	7'333	258	23'922	14'574
2019	1'039	175	144	34	7'623	3'987	1'813	4'403	439	1'035	4'681	1'377	6'548	283	22'287	11'294
2020	1'031	192	102	55	5'237	5'381	1'413	4'544	446	1'468	2'311	492	5'159	159	15'699	12'292
2021	2'407	258	61	33	6'127	10'363	2'054	7'827	510	903	1'307	463	14'030	116	26'496	19'964
2022	3'722	699	142	83	3'781	5'624	2'988	6'477	767	1'879	1'473	1'761	8'879	115	21'752	16'638
2023	4'255	1'386	106	40	3'766	6'218	3'325	6'240	271	2'169	1'060	506	11'643	211	24'426	16'770
2024	2'743	755	124	26	2'754	4'420	2'970	7'046	1'199	1'362	2'814	1'251	11'934	49	24'538	14'909
Moyenne 5 dernières années	2'832	658	107	47	4'333	6'401	2'550	6'427	639	1'556	1'793	895	10'329	130	22'582	16'115

Lac de Morat - Evolution du repeuplement

Individus immergés (nombre)															
Stades	2010	2011	2012	2013	2014	2015	2016	2017	2018	2019	2020	2021	2022	2023	2024
Palée															
alevins	8'150'000	9'450'000	1'880'000	4'599'000	5'014'000	5'014'000	5'700'000	1'000'000	2'000'000	2'000'000	1'000'000	3'000'000	3'000'000	350'000	3'000'000
Truite lacustre															
alevins	13'000	5'000	0	7'500	19'000	0	0	7'500	6'500	6'500	10'000	6'500	6'500	8'500	8'500
estivaux	0	0	0	0	0	0	1'200	0	0	0	0	0	0	0	0
Brochet															
alevins	210'000	90'000	250'000	85'000	0	0	0	108'000	0	0	100'000	0	0	0	0
préestivaux	0	0	0	0	0	0	0	2'730	2'090	3'950	1'880	0	0	0	0

Les contingents du repeuplement en truites de la broye et de ses affluents ne sont pas pris en compte. Prière de se référer aux statistiques de la pêche et du repeuplement en rivière.

Lac de Morat - Repeuplement - 2025

Nombre d'individus	Espèces/stades			
	Palée alevins	Truite lacustre alevins	estivaux	Brochet alevins
Vaud	0	0	0	0
Fribourg	3'000'000	8'500	0	0
général	3'000'000	8'500	0	0

Lac de Morat - Pêche professionnelle dans les eaux vaudoises - 2024

Pêche professionnelle Permis (nombre)	Année en cours: 2024
Permis de pêche professionnelle (permis A)	3
Total général	3

Captures	Année en cours: 2024												
Espèces	Janvier	Février	Mars	Avril	Mai	Juin	Juillet	Août	Septembre	Octobre	Novembre	Décembre	Total 2024
Palée													
Nombre	0	0	0	0	0	0	0	0	0	0	0	0	0
Poids (kg)	49	43	18	14	79	184	1'172	371	107	8	0	0	2'045
Truite lacustre													
Nombre	10	10	3	2	2	0	7	5	2	0	0	0	41
Poids (kg)	24	21	9	3	4	0	7	23	10	0	0	0	101
Perche													
Poids (kg)	10	17	10	32	31	392	396	248	317	306	213	0	1'972
Brochet													
Poids (kg)	292	307	261	134	114	33	60	55	78	377	446	145	2'302
Sandre													
Poids (kg)	114	210	167	110	8	81	50	73	129	444	288	125	1'799
Silure													
Poids (kg)	114	91	191	181	48	9	30	35	32	190	61	12	994
Diverses													
Poids (kg)	556	481	1'762	1'055	710	327	522	840	685	1'140	1'170	223	9'471
Total Nombre	155	201	161	125	73	28	44	46	73	303	342	105	1'656
Total Poids (kg)	1'159	1'170	2'418	1'529	994	1'026	2'237	1'645	1'358	2'465	2'178	505	18'684
Nombre d'exploitations actives	2	2	2	2	2	2	2	2	2	2	2	2	24

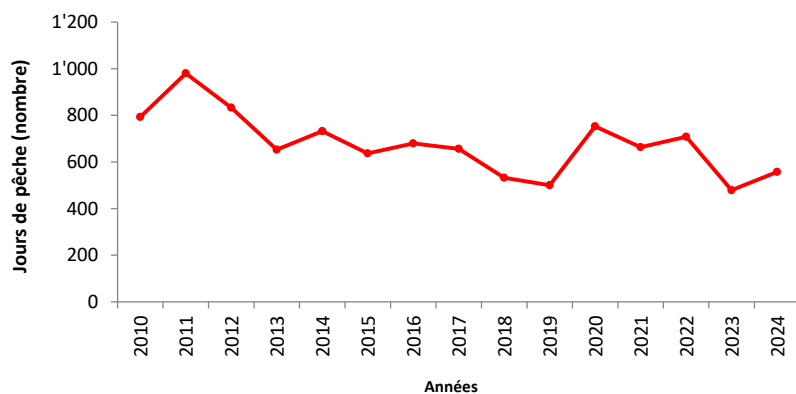
Lac de Morat - Pêche de loisir dans les eaux vaudoises - 2024

Année en cours:	Pêche de loisir - permis annuels			Pêche de loisir - permis journaliers		
	Nombre de carnet rendus	Dont : non renseignés	% de non renseignés	Nombre de carnet rendus	Dont : non renseignés	% de non renseignés
2024						
Permis de pêche de loisir avec traîne (permis C)	50	0	0.0	3	0.00	0.0
Permis de pêche de loisir (permis D)	50	4	8.0	39	5	12.8
Total général	100	4	4	42	5	12

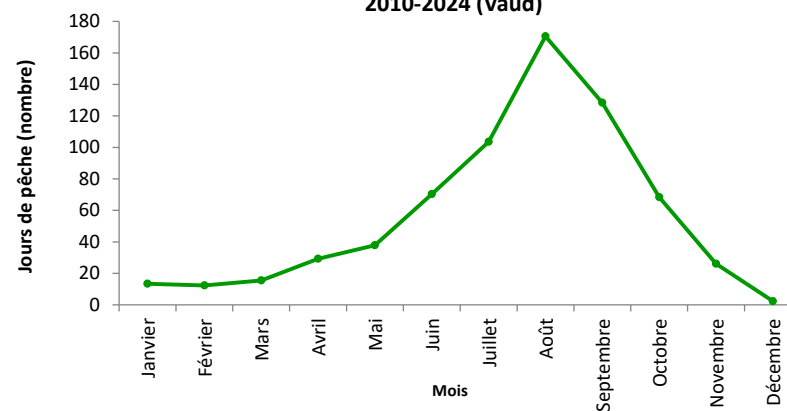
Captures	Année en cours: 2024												Total 2024
Espèces	Janvier	Février	Mars	Avril	Mai	Juin	Juillet	Août	Septembre	Octobre	Novembre	Décembre	
Palée													
Nombre	26	58	103	38	0	0	0	0	0	0	0	0	225
Poids (kg)	9	16	35	11	0	0	0	0	0	0	0	0	71
Truite lacustre													
Nombre	0	0	0	0	0	0	0	0	0	0	0	0	0
Poids (kg)	0	0	0	0	0	0	0	0	0	0	0	0	0
Perche													
Poids (kg)	0	0	1	1	0	5	60	119	66	86	75	0	412
Brochet													
Poids (kg)	59	6	0	12	39	23	35	70	44	78	16	0	381
Sandre													
Poids (kg)	0	0	0	5	0	0	0	0	1	3	0	0	8
Silure													
Poids (kg)	0	0	0	0	6	5	33	0	2	0	0	0	46
Diverses													
Poids (kg)	0	0	0	0	6	5	33	0	2	0	0	0	46
Total Poids (kg)	68	23	36	29	45	32	128	189	113	166	91	0	919
Total Nombre	26	58	103	38	0	0	0	0	0	0	0	0	225

Lac de Morat - Evolution de la pression de pêche dans les eaux vaudoises

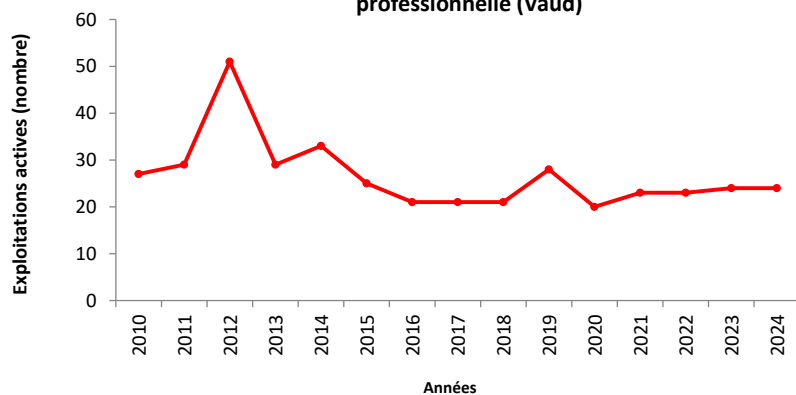
Evolution du nombre de jours de pêche de loisir (Vaud)



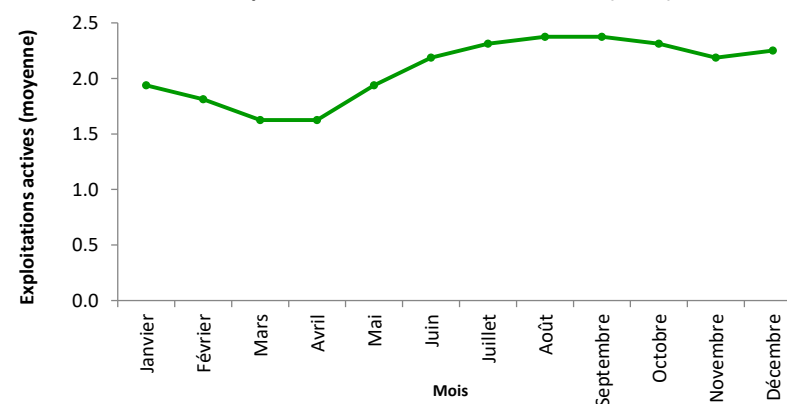
Moyennes mensuelles du nombre de jours de pêche de loisir 2010-2024 (Vaud)



Evolution du nombre de mois-exploitations actives de pêche professionnelle (Vaud)

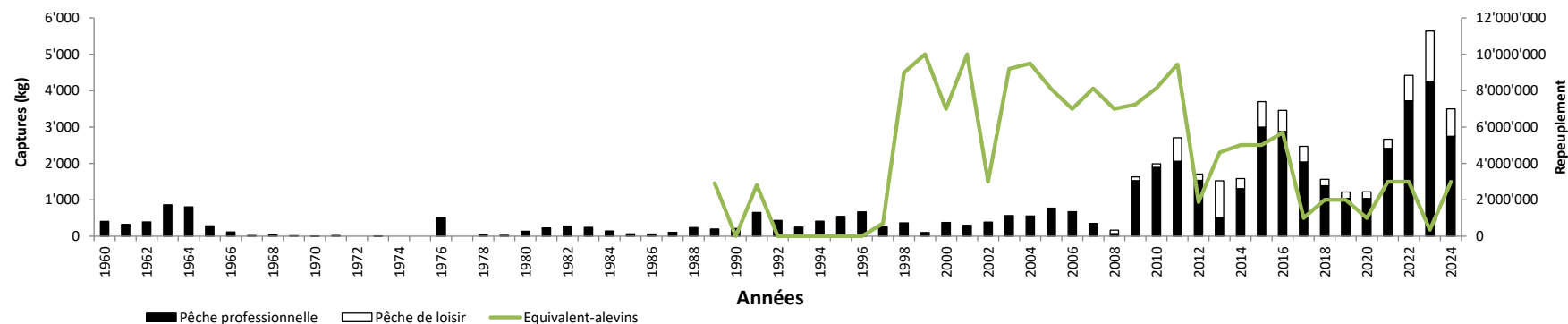


Moyennes mensuelles du nombre d'exploitations professionnelles actives 2010-2024 (Vaud)

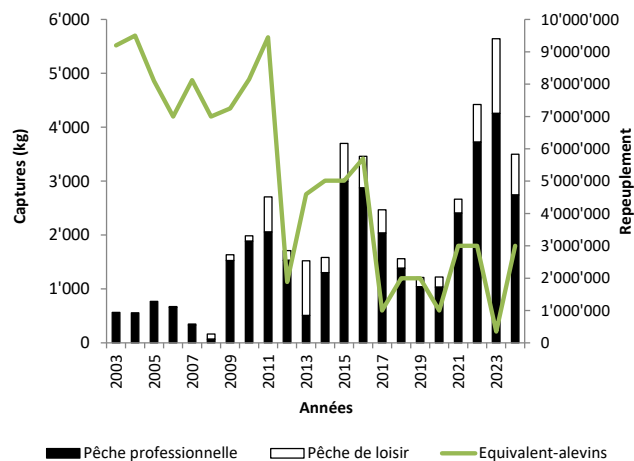


Lac de Morat - Evolution de la population de palées

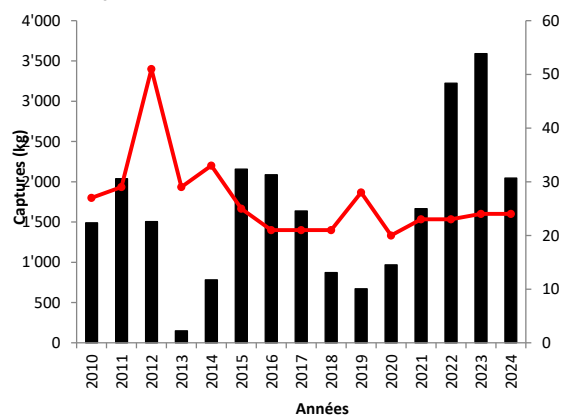
Historique de l'activité de pêche et du repeuplement Lac de Morat



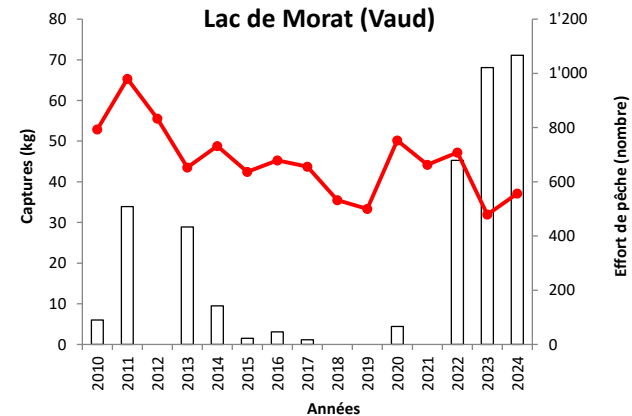
Activité de pêche et repeuplement Lac de Morat



Captures et effort de pêche pour la pêche professionnelle - Lac de Morat (Vaud)



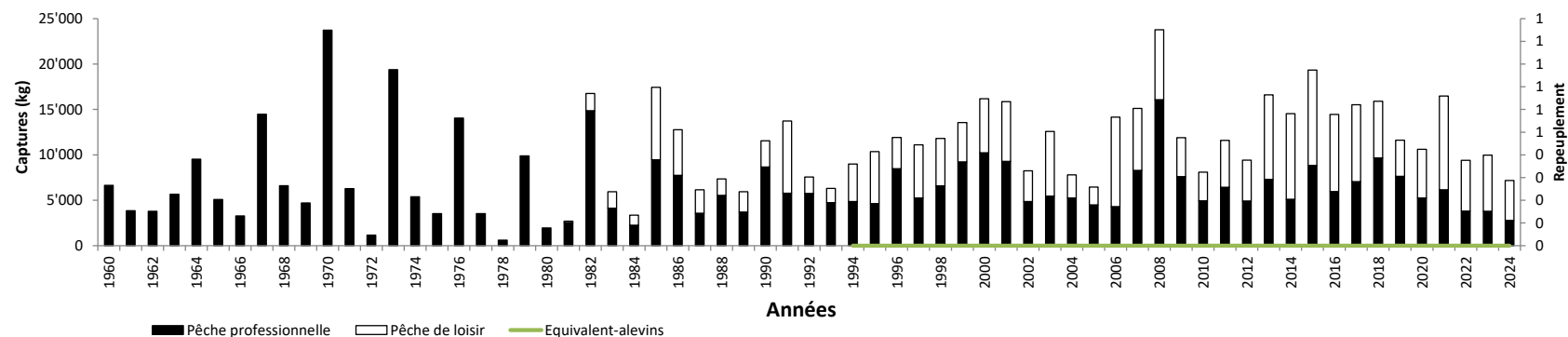
Captures et effort de pêche pour la pêche de loisir Lac de Morat (Vaud)



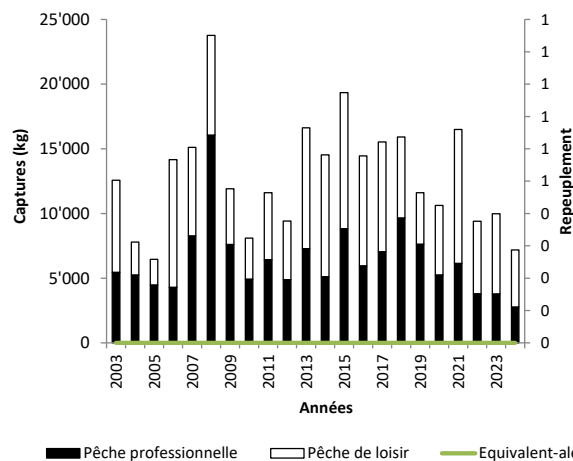
Effort de pêche professionnelle/loisirs : nombre cumulé de mois/jours durant lesquels les pêcheurs ont été en activité.

Lac de Morat - Evolution de la population de perches

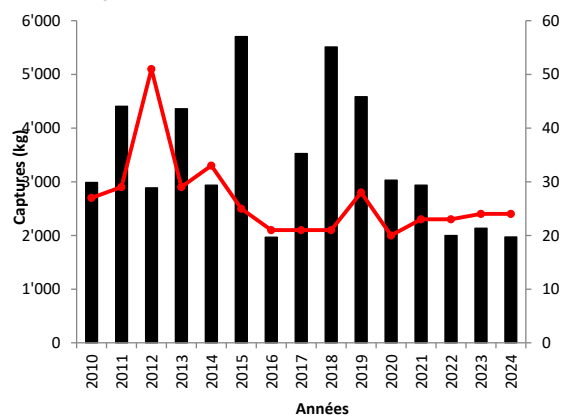
Historique de l'activité de pêche et du repeuplement
Lac de Morat



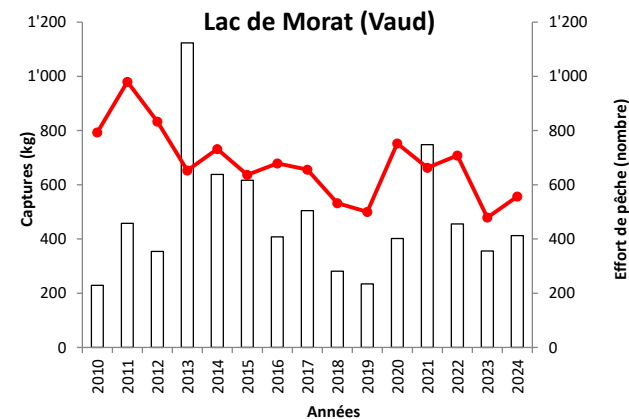
Activité de pêche et repeuplement
Lac de Morat



Captures et effort de pêche pour la pêche
professionnelle - Lac de Morat (Vaud)



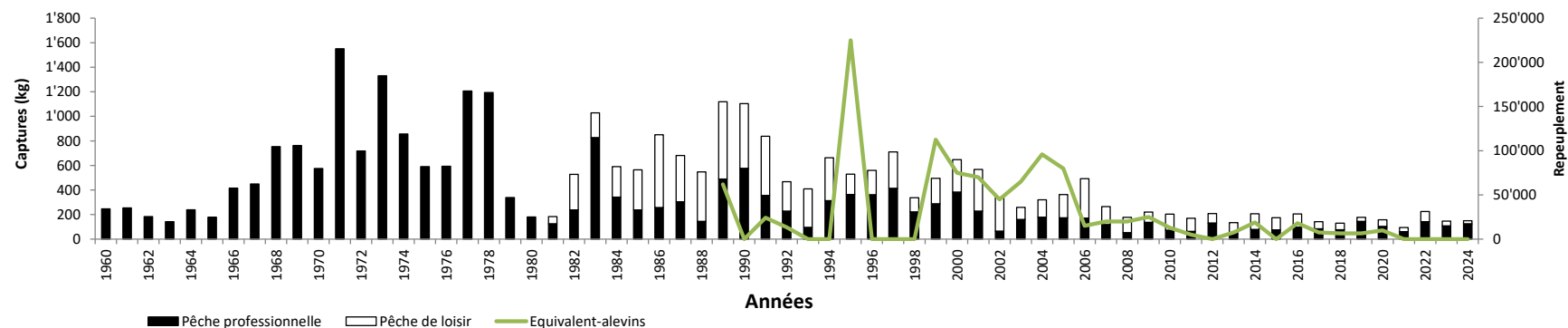
Captures et effort de pêche pour la pêche
de loisir
Lac de Morat (Vaud)



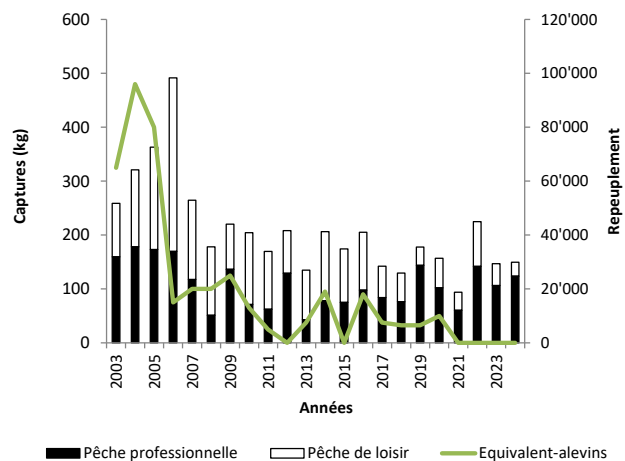
Effort de pêche professionnelle/loisirs : nombre cumulé de mois/jours durant lesquels les pêcheurs ont été en activité.

Lac de Morat - Evolution de la population de truites

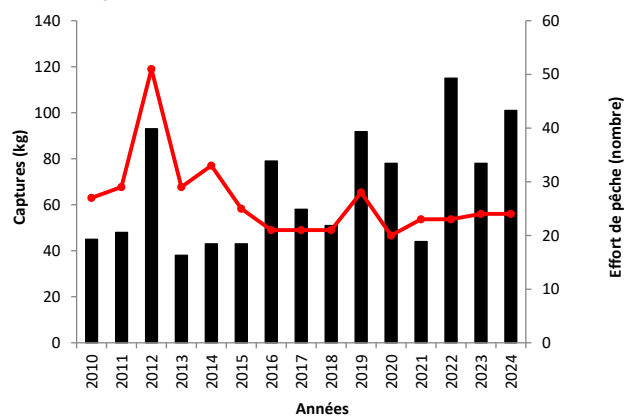
Historique de l'activité de pêche et du repeuplement
Lac de Morat



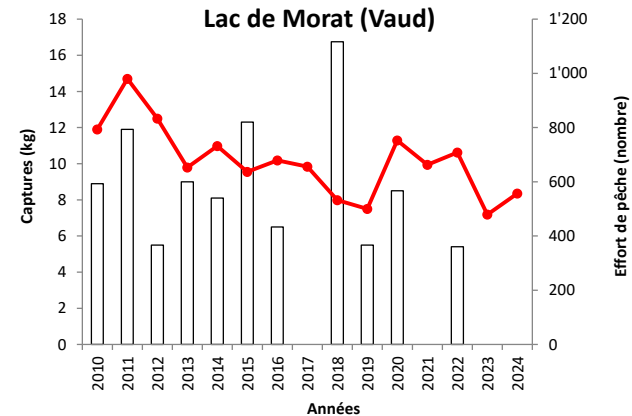
Activité de pêche et repeuplement
Lac de Morat



Captures et effort de pêche pour la pêche
professionnelle - Lac de Morat (Vaud)



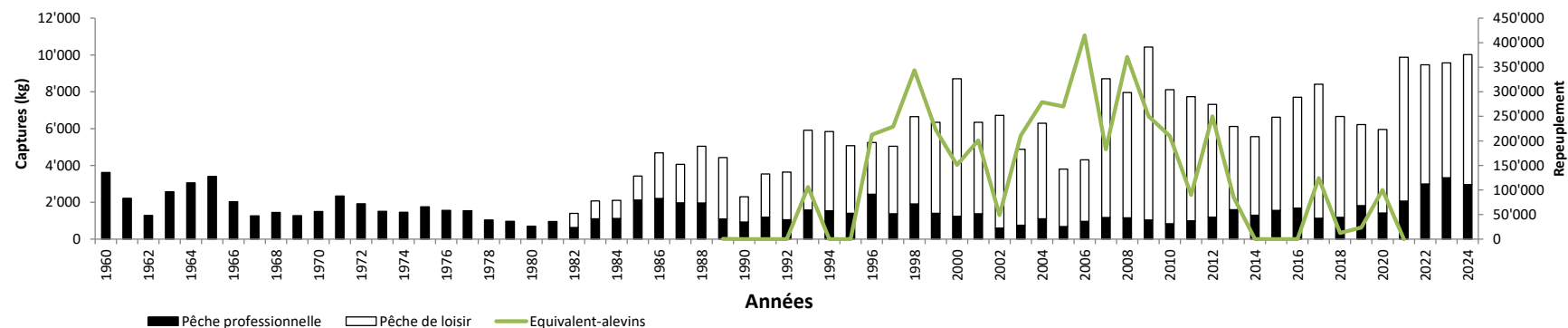
Captures et effort de pêche pour la pêche
de loisir
Lac de Morat (Vaud)



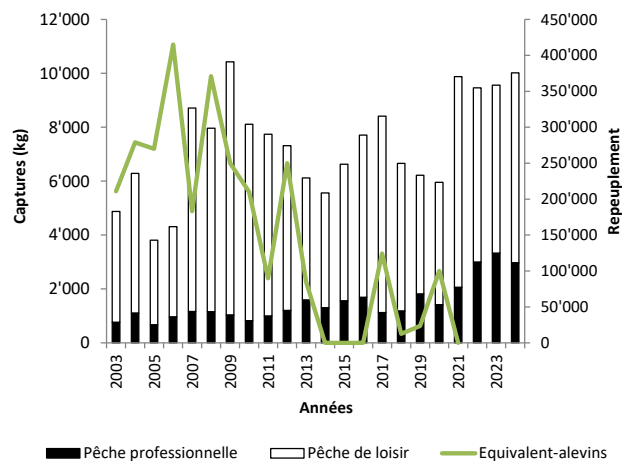
Effort de pêche professionnelle/loisirs : nombre cumulé de mois/jours durant lesquels les pêcheurs ont été en activité.

Lac de Morat - Evolution de la population de brochets

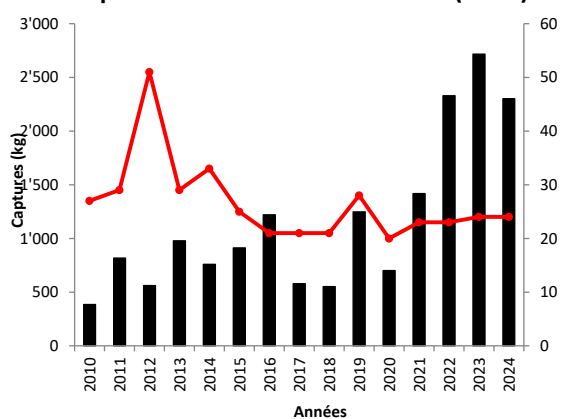
Historique de l'activité de pêche et du repeuplement Lac de Morat



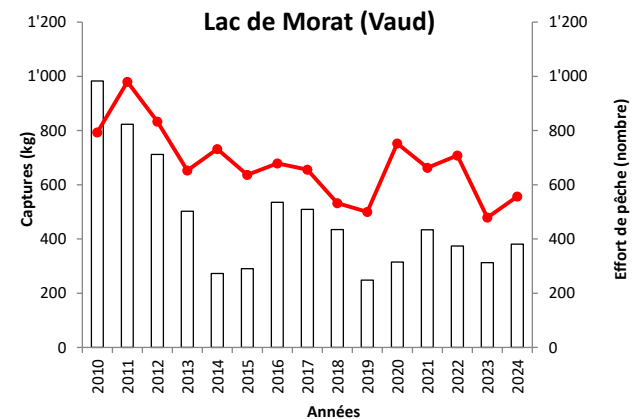
Activité de pêche et repeuplement Lac de Morat



Captures et effort de pêche pour la pêche professionnelle - Lac de Morat (Vaud)



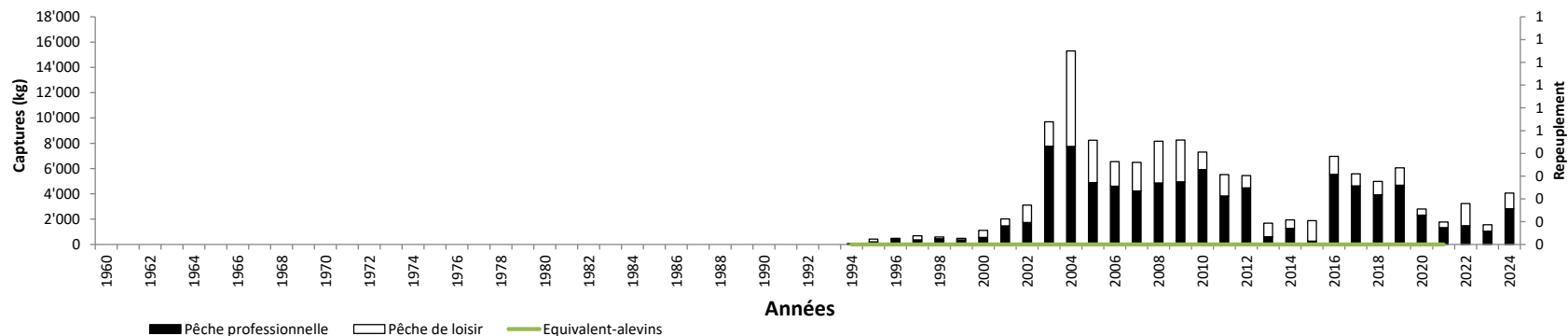
Captures et effort de pêche pour la pêche de loisir Lac de Morat (Vaud)



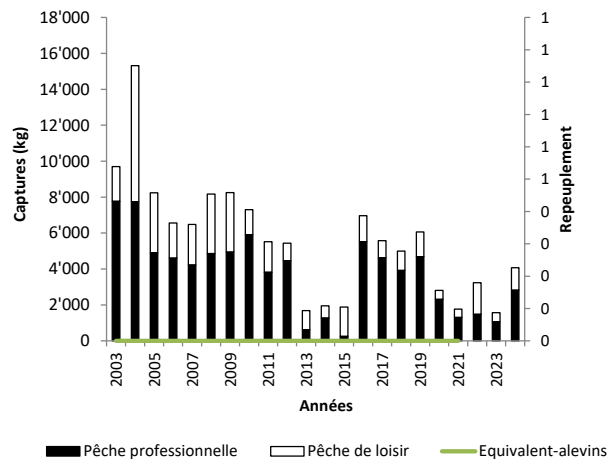
Effort de pêche professionnelle/loisirs : nombre cumulé de mois/jours durant lesquels les pêcheurs ont été en activité.

Lac de Morat - Evolution de la population de sandres

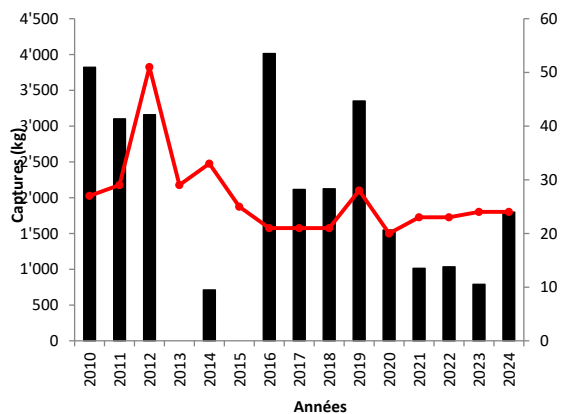
Historique de l'activité de pêche et du repeuplement Lac de Morat



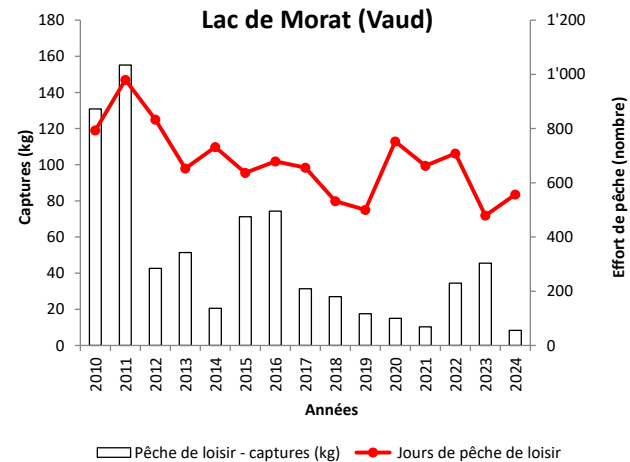
Activité de pêche et repeuplement Lac de Morat



Captures et effort de pêche pour la pêche professionnelle - Lac de Morat (Vaud)



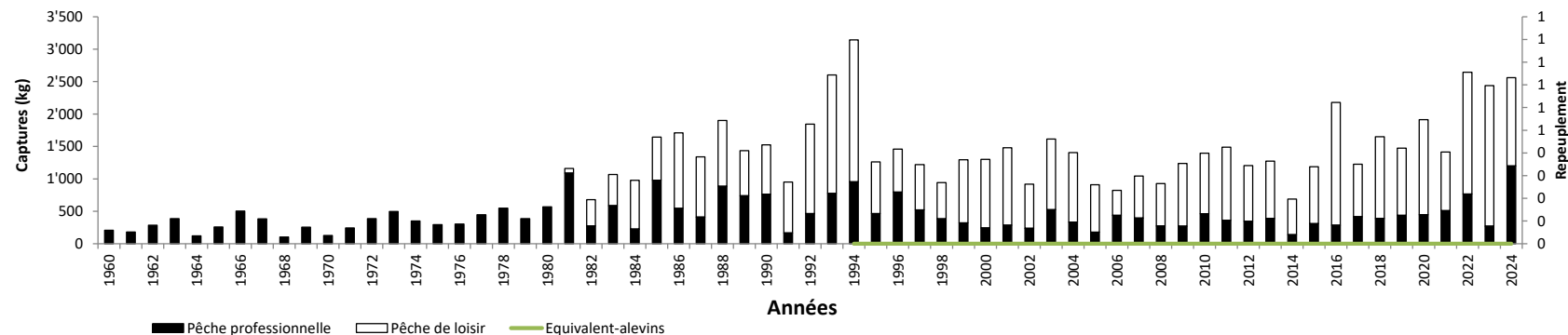
Captures et effort de pêche pour la pêche de loisir Lac de Morat (Vaud)



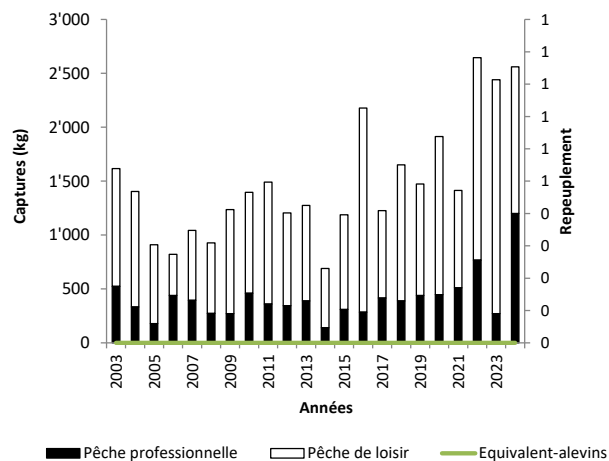
Effort de pêche professionnelle/loisirs : nombre cumulé de mois/jours durant lesquels les pêcheurs ont été en activité.

Lac de Morat - Evolution de la population de silures

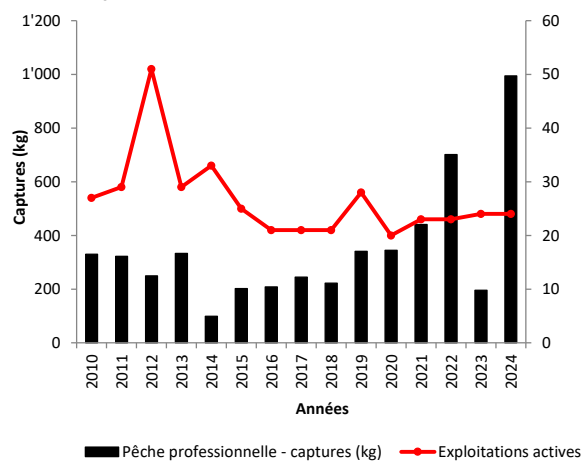
Historique de l'activité de pêche et du repeuplement
Lac de Morat



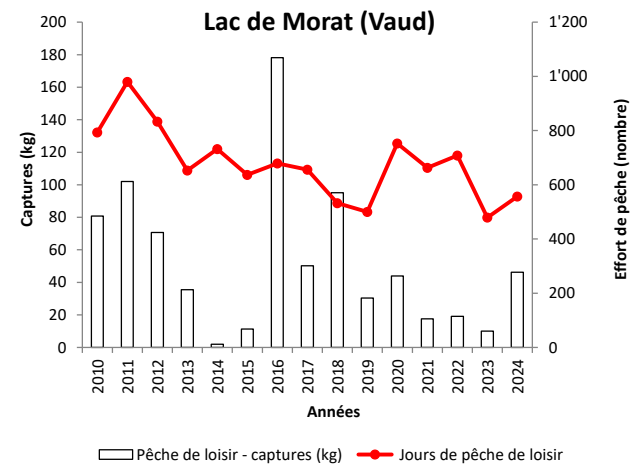
Activité de pêche et repeuplement
Lac de Morat



Captures et effort de pêche pour la pêche
professionnelle - Lac de Morat (Vaud)



Captures et effort de pêche pour la pêche
de loisir
Lac de Morat (Vaud)



Effort de pêche professionnelle/loisirs : nombre cumulé de mois/jours durant lesquels les pêcheurs ont été en activité.