

# Infobulletin

—  
Décembre /  
Dezember  
2011



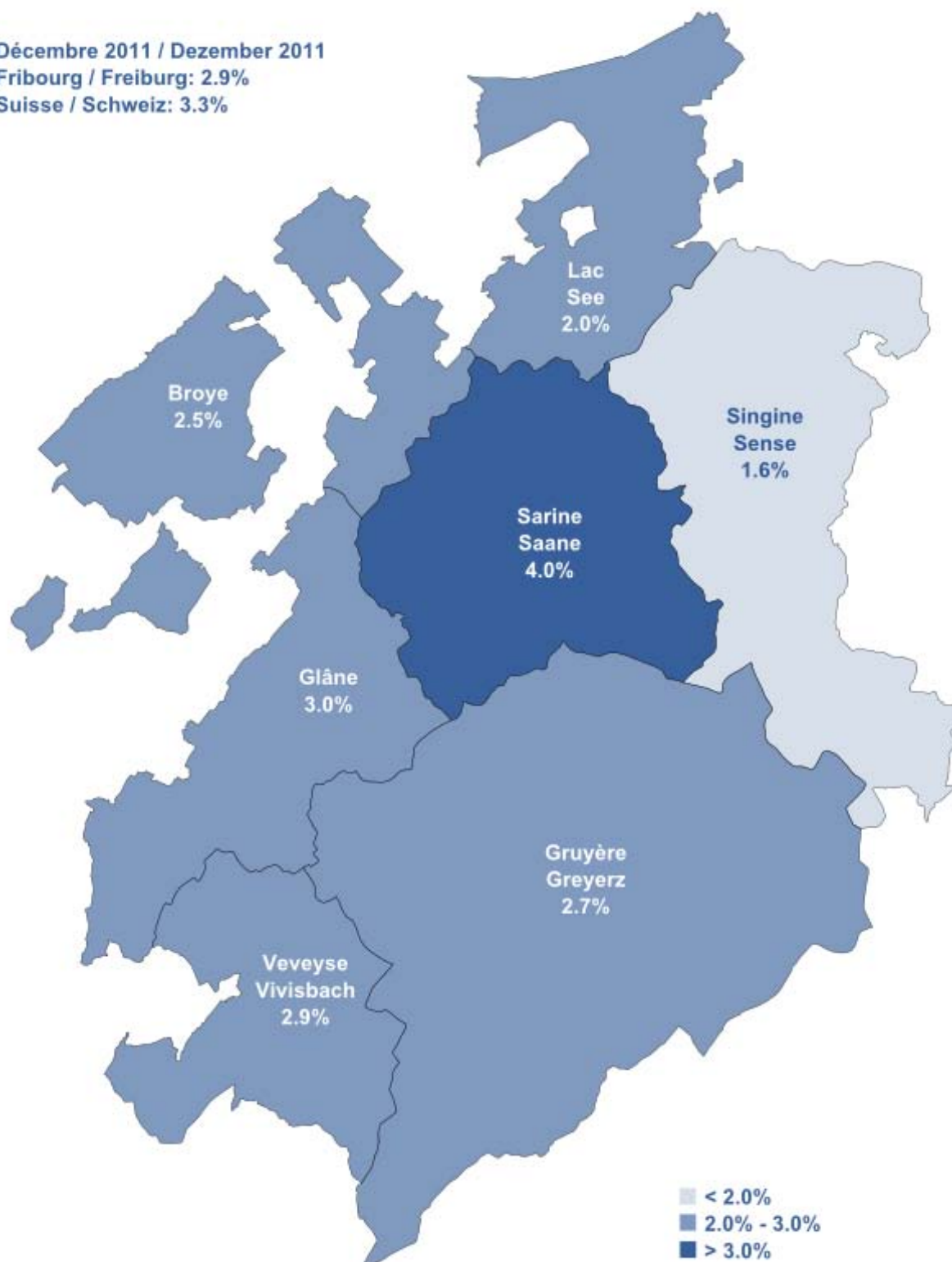
ETAT DE FRIBOURG  
STAAT FREIBURG

**Service public de l'emploi SPE**  
**Amt für den Arbeitsmarkt AMA**



## Taux de chômage dans le canton de Fribourg Arbeitslosenquote im Kanton Freiburg

Décembre 2011 / Dezember 2011  
Fribourg / Freiburg: 2.9%  
Suisse / Schweiz: 3.3%



*Fribourg, le 10 janvier 2012*

## Communiqué de presse

---

### **Le chômage à 2,9 % en décembre 2011**

*En décembre, le chômage dans le canton de Fribourg s'élève à 2,9% de la population active. Ce taux est plus élevé (+0,3 point) par rapport à celui du mois précédent. 3687 personnes sont actuellement considérées comme chômeuses, soit 435 de plus par rapport à novembre.*

L'augmentation du taux de chômage est observée dans tous les districts. La Sarine présente la progression plus marquée (+0,5 point). Dans le reste du canton, la variation se situe entre +0,1 et +0,3 point. Quant au nombre de demandeurs d'emploi, il augmente de 381 pour un total de 6715 personnes. Le taux passe à 5,3 % (+0,3 point) de la population active.

Ce sont les hommes qui sont le plus touchés par la hausse. Le nombre de personnes de nationalité étrangère augmente de 320 unités par rapport au mois précédent, les demandeurs d'emploi suisses ayant vu leur nombre augmenter de 61.

La hausse est en partie imputable à la variation saisonnière qui veut que le chômage augmente en hiver et baisse en été. L'augmentation est également provoquée par la baisse des activités dans le bâtiment. Jusqu'au mois de novembre cette activité était encore soutenue par d'excellentes conditions météorologiques. Mais l'hiver marque un net ralentissement de cette branche économique, surtout dans le gros œuvre. 249 emplois sont actuellement annoncés comme vacants par les ORP, soit une augmentation de 9 postes par rapport au mois précédent.

Durant le mois de décembre 2011, 8 demandes de réduction d'horaire de travail (RHT) ont été traitées pour 8 entreprises, concernant 270 employés. Au total, au 1<sup>er</sup> janvier 2012, 14 entreprises étaient autorisées à réduire leur horaire de travail, pour un total de 1222 travailleurs. A noter toutefois qu'une partie de ces entreprises ont déjà été touchées par les RHT et qu'il s'agit de prolongations. Aucune demande d'indemnités en cas d'intempéries n'a été traitée.

Pour rappel, le taux de chômage permet de faire des comparaisons entre les cantons, puisqu'il est calculé partout en Suisse de la même manière. Le taux de demandeurs d'emploi regroupe les chômeurs, plus ceux qui sont occupés dans une mesure active, comme un programme d'emploi temporaire, un gain intermédiaire, un cours de perfectionnement ou une reconversion professionnelle. Il permet de mieux cerner la réalité du marché de l'emploi dans le canton.

### **Le chômage a reculé en 2011**

Comparativement au début de l'année, le taux de chômage a diminué dans le canton, passant de 3,2% en janvier à 2,9% en décembre. Au cours de l'année, le nombre de personnes inscrites au chômage a diminué jusqu'en juin (-1 point). Le taux est ensuite remonté légèrement jusqu'en novembre, pour finalement augmenter de 0,3 point entre novembre et décembre. En 2011, le taux moyen de chômage s'est établi à 2,6% de la population active (3,2% en 2010) et se situe en-dessous de la moyenne affichée au niveau national (3,1%). La courbe des demandeurs d'emploi a suivi la même tendance que la courbe des chômeurs, passant de 5,6% en début d'année pour aboutir à 5,3% en décembre.

#### Contact

---

Charles de Reyff, Chef de service, T+41 26 305 97 08

Freiburg, den 10. Januar 2012

## Medienmitteilung

---

### **Arbeitslosigkeit im Dezember 2011 bei 2,9%**

*Im Dezember belief sich die Arbeitslosenquote im Kanton Freiburg auf 2,9% der erwerbstätigen Bevölkerung. Die Arbeitslosenquote ist somit im Vergleich zum Vormonat um 0,3 Prozentpunkte angestiegen. Die Zahl der Arbeitslosen beträgt neu 3687 Personen, dies sind 435 Personen mehr als im November.*

Alle Bezirke des Kantons müssen einen Anstieg der Arbeitslosenquote verzeichnen. Am stärksten ist diese Zunahme im Saanebezirk (0,5 Prozentpunkte). Im dem restlichen Kantonsgebiet liegt der Anstieg bei 0,1 bis 0,3 Prozentpunkte. Die Zahl der Stellensuchenden ist ebenfalls gestiegen und zwar um 381 Personen auf insgesamt 6715 Stellensuchende. Die Stellensuchendenquote liegt neu bei 5,3 % der erwerbstätigen Bevölkerung (+0,3 Prozentpunkte).

Die männliche Bevölkerung am stärksten von diesem Anstieg betroffen. Die Zahl der ausländischen Stellensuchenden ist um 320 Personen gestiegen, die Zahl der Schweizer Stellensuchenden um 61 Personen.

Die Zunahme der Stellensuchendenzahlen ist teilweise auf saisonale Schwankungen zurückzuführen: Die Arbeitslosigkeit nimmt allgemein im Winter zu, während sie im Sommer meist abnimmt. Des Weiteren ist dieser Anstieg auf den Rückgang der Tätigkeiten im Baugewerbe zurückzuführen. Bis im November konnte dieses noch von ausgezeichneten meteorologischen Bedingungen profitieren. Mit dem Wintereinbruch haben sich jedoch die Tätigkeiten in diesem Wirtschaftszweig – und insbesondere im Bereich des Rohbaus – stark verlangsamt. Die RAV melden zurzeit 249 offene Stellen, dies sind 9 Stellen mehr als im Vormonat.

Im Dezember 2011 wurden 8 Gesuche um Kurzarbeit (KA) bearbeitet, die von 8 Unternehmen für 270 Arbeitnehmende eingereicht wurden. Am 1. Januar 2012 hatten insgesamt 14 Unternehmen eine Bewilligung, für insgesamt 1222 Arbeitnehmende Kurzarbeit einzuführen. Es gilt zu erwähnen, dass ein Teil dieser Unternehmen bereits von der Kurzarbeit betroffen war, es handelt sich also teilweise um Verlängerungen. Es wurden keine Gesuche um Schlechtwetterentschädigung bearbeitet.

Hinweis: Die Arbeitslosenquote erlaubt einen Vergleich zwischen den Kantonen, da sie in der ganzen Schweiz auf dieselbe Weise berechnet wird. Die Quote der Stellensuchenden dagegen gibt ein zuverlässigeres Bild der Arbeitsmarktlage im Kanton, denn sie umfasst die Arbeitslosen sowie die Personen, die in einem Zwischenverdienst tätig sind, oder die an einer aktiven Massnahme teilnehmen, wie etwa an einem Programm zur vorübergehenden Beschäftigung, einem Weiterbildungskurs oder einer Umschulung.

### **Die Arbeitslosigkeit ist im Jahr 2011 zurückgegangen**

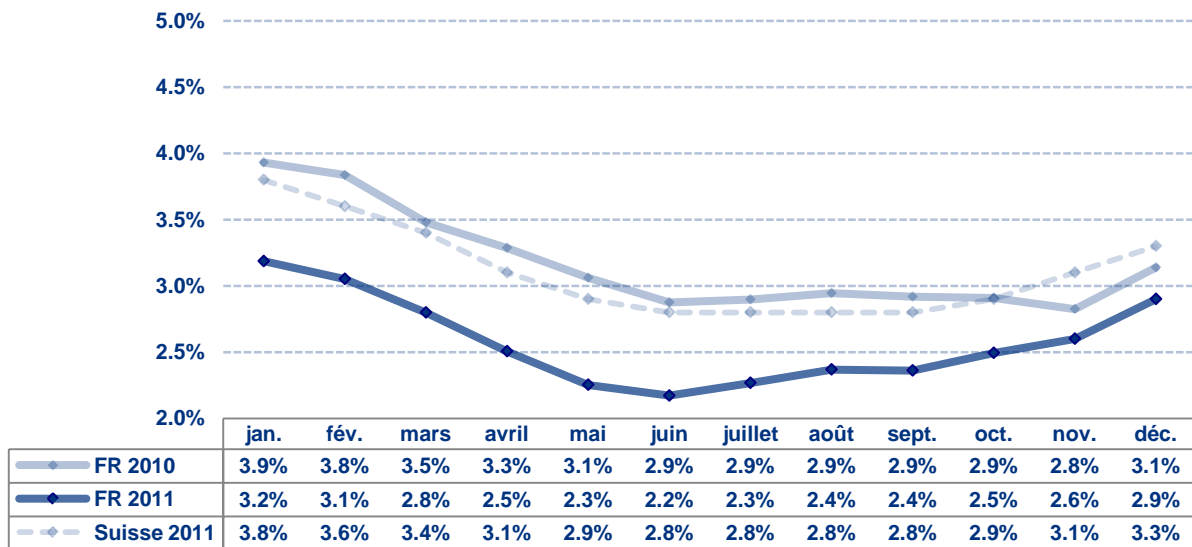
Im Vergleich zum Jahresbeginn ist die Arbeitslosenquote im Kanton zurückgegangen – von 3,2% im Januar auf 2,9% im Dezember. Im Laufe des Jahres ist die Zahl der arbeitslos gemeldeten Personen bis in den Monat Juni hinein zurückgegangen (-1 Prozentpunkt). Die Arbeitslosenquote ist anschliessend bis im November leicht angestiegen. Zwischen November und Dezember wuchs sie schliesslich um 0,3 Prozentpunkte. Die durchschnittliche Arbeitslosenquote beläuft sich somit für das Jahr 2011 auf 2,6% der erwerbstätigen Bevölkerung (3,2% im Jahr 2010) und liegt damit unter dem Schweizer Durchschnitt (3,1%). Die Quote der Stellensuchenden hat sich beinahe parallel zur Kurve der Arbeitslosenquote entwickelt und ist von 5,6% zu Beginn des Jahres auf 5,3% im Dezember gesunken.

## Kontakt

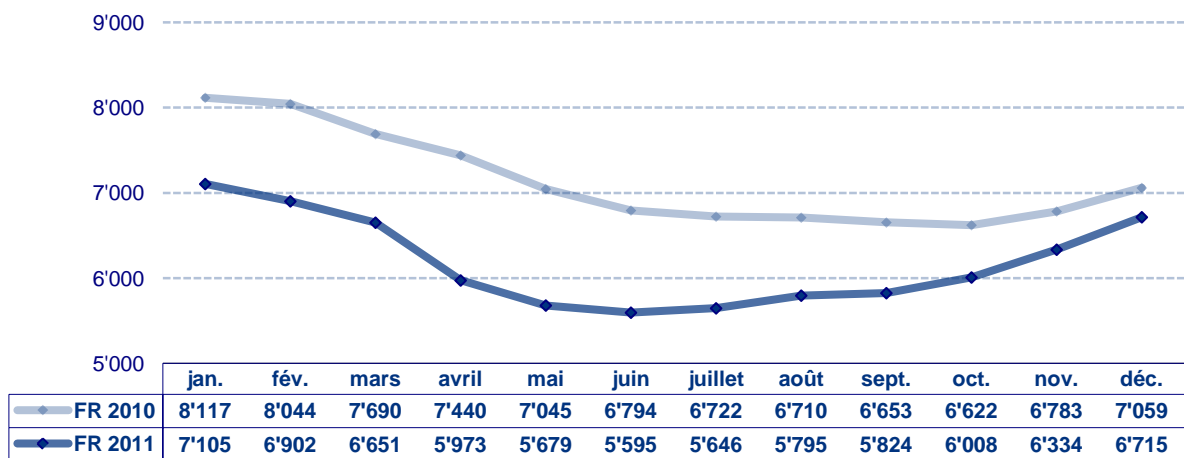
---

Charles de Reyff, Dienstchef, T+41 26 305 97 08

## Taux de chômage / Arbeitslosenquote

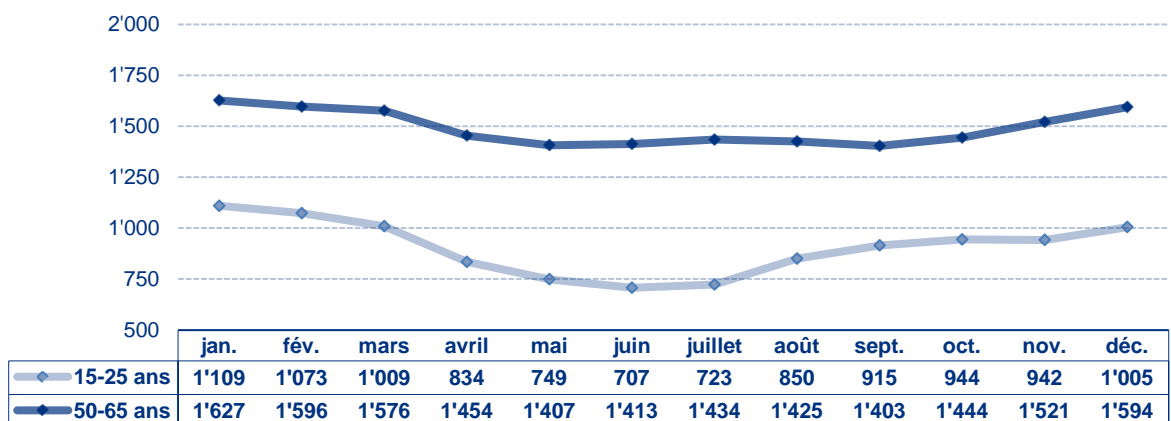


## Demandeurs d'emploi / Stellensuchende



## Demandeurs d'emploi 15 - 25 ans et 50 - 65 ans en 2011

### 15- bis 25-jährige und 50- bis 65-jährige Stellensuchende im Jahr 2011



## Chômeurs et demandeurs d'emploi / Arbeitslose und Stellensuchende

	Chômeurs Arbeitslose	Taux de chômage Arbeitslosenquote	Demandeurs d'emploi Stellensuchende	Taux des demandeurs Stellensuchendenquote
Canton / Kanton	3687	2.9%	6715	5.3%
Broye	277	2.5%	599	5.5%
Glâne	269	3.0%	473	5.3%
Gruyère / Greyerz	524	2.7%	974	5.1%
Sarine / Saane	1776	4.0%	3045	6.8%
Veveyse / Vivisbach	194	2.9%	360	5.5%
See / Lac	316	2.0%	639	4.1%
Sense / Singine	331	1.6%	625	3.0%

## Demandeurs d'emploi selon le sexe et la nationalité

### Stellensuchende nach Geschlecht und Nationalität

	Hommes Männer	Femmes Frauen	Suisses Schweizer	Etrangers Ausländer
Canton / Kanton	3557	3158	3563	3152
Broye	287	312	381	218
Glâne	225	248	272	201
Gruyère / Greyerz	485	489	515	459
Sarine / Saane	1716	1329	1382	1663
Veveyse / Vivisbach	175	185	248	112
See / Lac	337	302	334	305
Sense / Singine	332	293	431	194

## Placement des demandeurs d'emploi / Vermittlung der Stellensuchenden

Inscriptions / Anmeldungen	976
Annulations / Abmeldungen	597
Placements / Vermittlung	288
Taux de placement / Anteil der Vermittlung	48%

**Inscriptions** : nombre d'inscriptions au chômage durant le mois

**Annulations** : nombre de personnes sorties du chômage durant le mois

**Placement**: personnes sorties du chômage ayant trouvé un emploi

**Taux de placement** : placements par rapport au nombre d'annulations

**Anmeldungen**: Anzahl Anmeldungen bei der Arbeitslosenversicherung im Verlaufe des Monats

**Abmeldungen**: Anzahl Personen, die sich im Verlaufe des Monats von der Arbeitslosenversicherung abgemeldet haben

**Vermittlung**: Personen, die sich von der Arbeitslosenversicherung abmelden, weil sie eine Stelle gefunden haben

**Vermittlungsquote**: Vermittlungen im Verhältnis zur Gesamtzahl der Abmeldungen

## Prestations du SPE / Leistungen des AMA

Mesures du marché du travail (MMT) Arbeitsmarktliche Massnahmen (AMM)	Nombre de bénéficiaires Anzahl Leistungsempfänger
Cours / Kurse	591
EPCO / KPF	61
Stages de formation / Ausbildungspraktika	85
PET / PvB	547
SeMo / SEMO	137
Stages professionnels / Berufspraktika	19
AIT / EAZ	127
AFO / AZ	35
SAI / FSE	24

Autres prestations / Andere Leistungen	Nombre / Anzahl
RHT / KA	8
Indemnités en cas d'intempéries / Schlechtwetterentschädigungen	0
Places vacantes / Offene Stellen	249

## Marché du travail / Arbeitsmarkt

	Entreprises contrôlées / Kontrollierte Unternehmen	Travailleurs concernés / Betreffende Arbeiter
Travail au noir / Schwarzarbeit	32	95
Santé et sécurité au travail Gesundheit und Sicherheit am Arbeitsplatz	21	---
Inspection de l'emploi / Arbeitsmarktinspektion	4	101

	Autorisations délivrées ou modifiées / Erteilte oder geänderte Bewilligungen
Entreprises de placement privé et de location de services / Unternehmen zur privaten Arbeitsvermittlung und für den Personalverleih	0

	Permis délivrés / Bewilligungen
Travail du dimanche / Sonntagsarbeit	16
Travail de nuit / Nachtarbeit	2
Travail en 3 équipes / Dreischichtige Arbeit	0
Travail en continu / Durchgehender Betrieb	0

	Nombre / Anzahl
Préavis délivrés pour l'obtention d'un permis de construire / Gutachten für die Erteilung von Baubewilligungen	36

—  
**EPCO** : entreprise de pratique commerciale / **PET**:  
 programme d'emploi temporaire / **SeMo** : semestre de  
 motivation / **AIT** : allocation d'initiation au travail /  
**AFO** : allocation de formation / **SAI** : soutien à une  
 activité indépendante / **RHT**: réduction de l'horaire de  
 travail / **Places vacants**: emplois disponibles dans le  
 canton / **Santé et sécurité au travail** : application de la  
 Loi sur le travail (LT), prévention des accidents, ... /  
**Inspection de l'emploi** : application de la Loi sur les  
 travailleurs détachés (Ldét)

**KPF**: Kaufmännische Praxisfirma / **PvB**: Programm zur vorübergehenden  
 Beschäftigung / **SEMO**: Motivationssemester /  
**EAZ**: Einarbeitungszuschüsse / **AZ**: Ausbildungszuschüsse /  
**FSE**: Förderung einer selbständigen Erwerbstätigkeit  
**KA**: Kurzarbeit **Offene Stellen**: verfügbare Stellen im Kanton  
**Gesundheitsschutz und Sicherheit am Arbeitsplatz**: Anwendung des  
 Arbeitsgesetzes (ArG), Verhütung von Unfällen usw.  
**Arbeitsmarktinspektion**: Anwendung des Gesetzes über die entsandten  
 Arbeitnehmerinnen und Arbeitnehmer (EntsG)