

Infobulletin

—
Octobre /
Oktober
2011



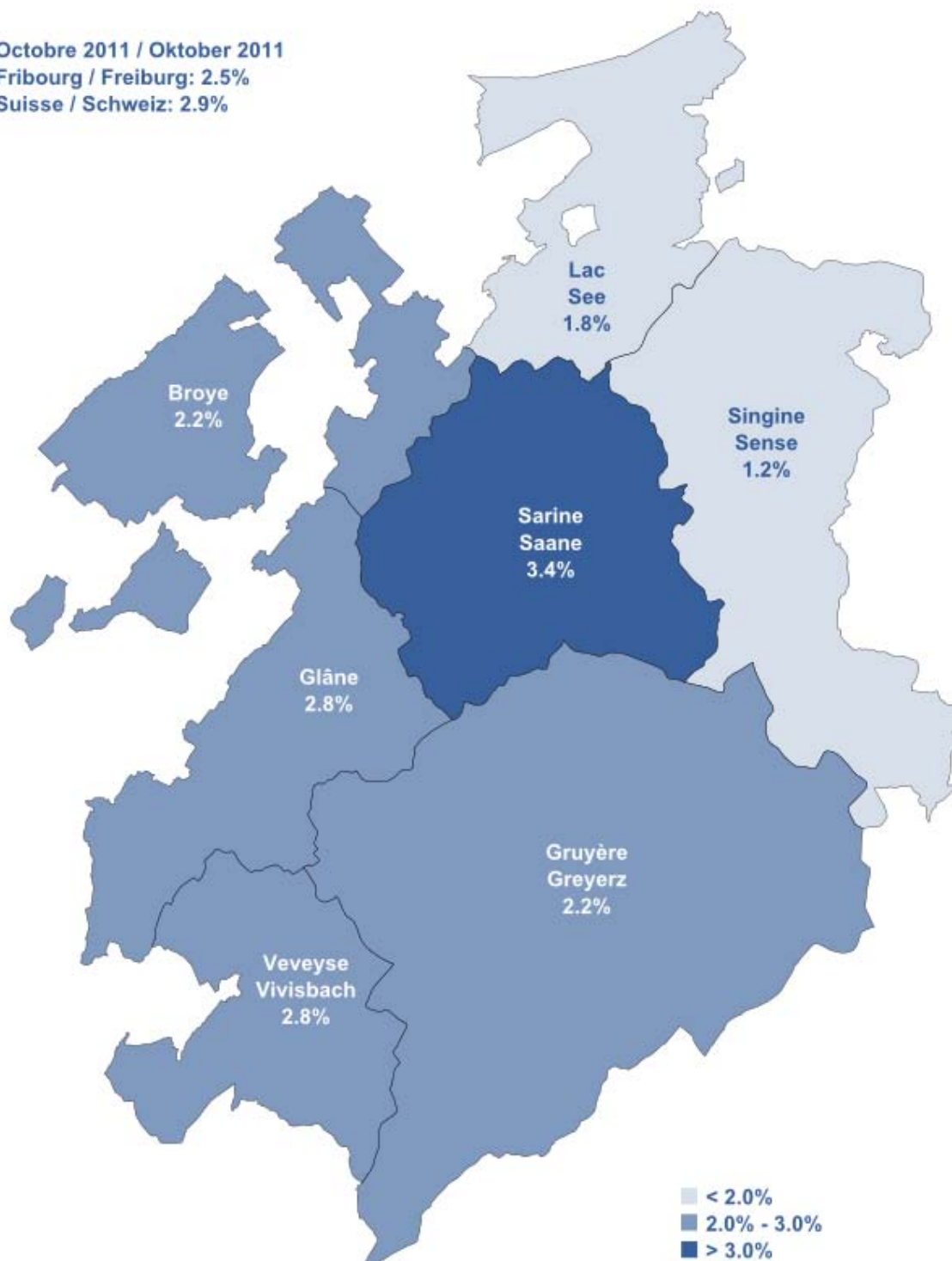
ETAT DE FRIBOURG
STAAT FREIBURG

Service public de l'emploi SPE
Amt für den Arbeitsmarkt AMA



Taux de chômage dans le canton de Fribourg Arbeitslosenquote im Kanton Freiburg

Octobre 2011 / Oktober 2011
Fribourg / Freiburg: 2.5%
Suisse / Schweiz: 2.9%



Fribourg, le 7 novembre 2011

Communiqué de presse

Le chômage à 2,5 % en octobre 2011

En octobre, le chômage dans le canton de Fribourg s'élève à 2,5% de la population active. Ce taux est légèrement plus élevé (+0,1 point) par rapport à celui du mois précédent. 3172 personnes sont actuellement considérées comme chômeuses, soit 169 de plus par rapport à septembre.

Le taux de chômage augmente dans tous les districts du canton, la plus forte progression étant en Veveysse (+0,3 point). Quant au nombre de demandeurs d'emploi, il augmente de 184 pour un total de 6008 personnes. Le taux passe à 4,7 % (+0,1 point) de la population active.

Ce sont les hommes qui sont le plus touchés par cette légère hausse avec une augmentation de 140 personnes à la recherche d'un emploi, tandis que les demandeuses d'emploi sont 44 de plus. Le nombre de personnes de nationalité étrangère augmente de 129 unités par rapport au mois précédent, les demandeurs d'emploi suisses ayant vu leur nombre augmenter de 55.

La hausse est observée principalement dans les branches de l'électronique, du bâtiment, du commerce d'automobiles, de l'hôtellerie, des professions administratives et de l'enseignement.

285 emplois sont actuellement annoncés comme vacants par les ORP, soit une baisse de 37 postes par rapport au mois précédent.

Durant le mois d'octobre 2011, 13 demandes de réduction d'horaire de travail (RHT) ont été traitées pour 12 entreprises, concernant 317 employés. Au total, au 1^{er} novembre 2011, 14 entreprises étaient autorisées à réduire leur horaire de travail, pour un total de 702 travailleurs. L'augmentation du nombre de RHT accordées est due à des facteurs économiques (cherté du franc, baisse des commandes, ...). A noter toutefois qu'une partie de ces entreprises ont déjà été touchées par les RHT et qu'il s'agit de prolongations. Aucune demande d'indemnités en cas d'intempéries n'a été traitée.

Pour rappel, le taux de chômage permet de faire des comparaisons entre les cantons, puisqu'il est calculé partout en Suisse de la même manière. Le taux de demandeurs d'emploi regroupe les chômeurs, plus ceux qui sont occupés dans une mesure active, comme un programme d'emploi temporaire, un gain intermédiaire, un cours de perfectionnement ou une reconversion professionnelle. Il permet de mieux cerner la réalité du marché de l'emploi dans le canton.

Contact

Charles de Reyff, Chef de service, T+41 26 305 97 08

Freiburg, den 7. Oktober 2011

Medienmitteilung

Arbeitslosigkeit im Oktober 2011 bei 2,5%

Im Oktober belief sich die Arbeitslosenquote im Kanton Freiburg auf 2,5% der erwerbstätigen Bevölkerung. Die Arbeitslosenquote ist somit im Vergleich zum Vormonat leicht angestiegen (+0,1 Prozentpunkte). Die Zahl der Arbeitslosen beträgt neu 3172 Personen, dies sind 169 Personen mehr als im September.

Die Arbeitslosenquote steigt in allen Bezirken des Kantons an, am stärksten im Vivisbachbezirk (+0,3 Prozentpunkte). Die Zahl der Stellensuchenden ist ebenfalls gestiegen und zwar um 184 Personen auf insgesamt 6008 Stellensuchende. Die Stellensuchendenquote liegt nun bei 4,7 % der erwerbstätigen Bevölkerung (+0,1 Prozentpunkte).

Die männliche Bevölkerung ist stärker von diesem leichten Anstieg betroffen: 140 Personen mehr sind auf der Suche nach einer neuen Stelle. Bei den Frauen ist die Zahl der Stellensuchenden um 44 Personen gestiegen. Die Zahl der ausländischen Stellensuchenden ist im Vergleich zum Vormonat um 129 Personen gestiegen, und die Zahl der Schweizer Stellensuchenden ist um 55 Personen gestiegen.

Der Anstieg der Stellensuchendenzahlen betrifft insbesondere den Elektrizitätssektor, das Bauwesen, den Motorfahrzeughandel, die Hotellerie, den Dienstleistungssektor und den Bereich der Erziehung und des Unterrichts.

Die RAV melden zurzeit 285 offene Stellen, dies sind 37 Stellen weniger als im Vormonat.

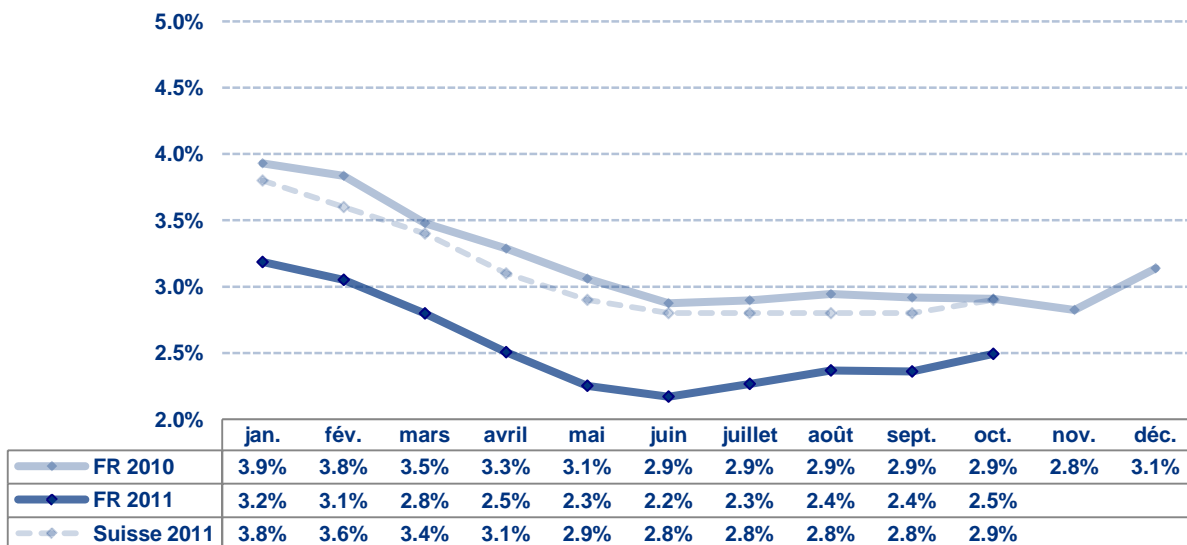
Im Oktober 2011 wurden 13 Gesuche für Kurzarbeit (KA) bearbeitet, die von 12 Unternehmen für 317 Arbeitnehmende eingereicht wurden. Am 1. November 2011 hatten insgesamt 14 Unternehmen eine Bewilligung, für insgesamt 702 Arbeitnehmende Kurzarbeit einzuführen. Dieser Anstieg der Bewilligungen für KA ist auf wirtschaftliche Faktoren zurückzuführen (Stärke des Schweizer Frankens, Rückgang der Aufträge usw.). Es gilt zu erwähnen, dass ein Teil dieser Unternehmen bereits von der Kurzarbeit betroffen war, es handelt sich also teilweise um Verlängerungen. Es wurden keine Gesuche um Schlechtwetterentschädigung bearbeitet.

Hinweis: Die Arbeitslosenquote erlaubt einen Vergleich zwischen den Kantonen, da sie in der ganzen Schweiz auf dieselbe Weise berechnet wird. Die Quote der Stellensuchenden dagegen gibt ein zuverlässigeres Bild der Arbeitsmarktlage im Kanton, denn sie umfasst die Arbeitslosen sowie die Personen, die in einem Zwischenverdienst tätig sind, oder die an einer aktiven Massnahme teilnehmen, wie etwa an einem Programm zur vorübergehenden Beschäftigung, einem Weiterbildungskurs oder einer Umschulung.

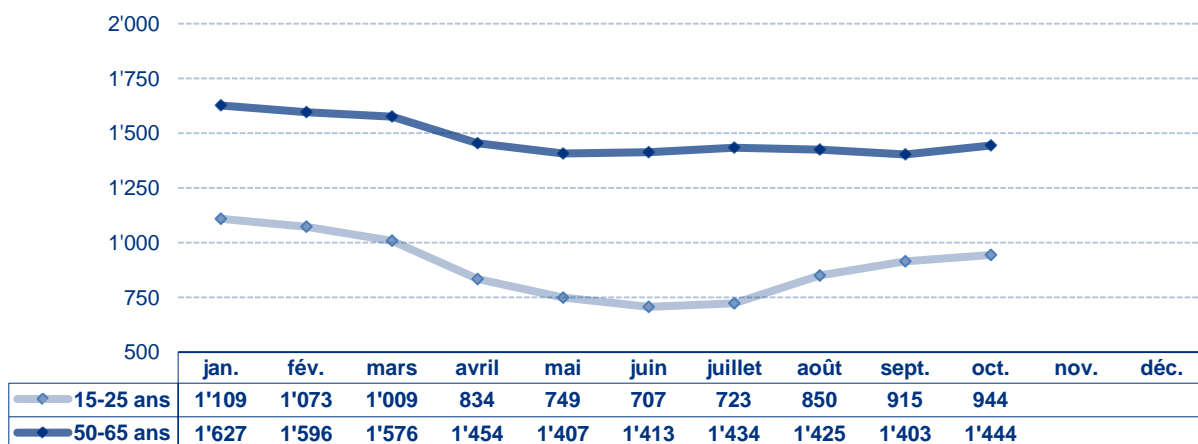
Kontakt

Charles de Reyff, Dienstchef, T+41 26 305 97 08

Taux de chômage / Arbeitslosenquote

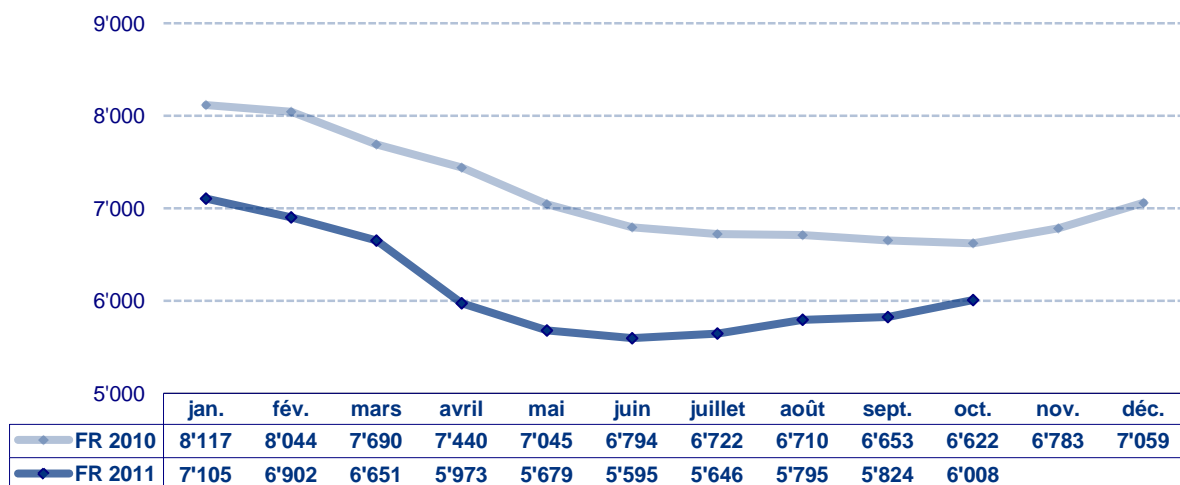


Demandeurs d'emploi / Stellensuchende



Demandeurs d'emploi 15 - 25 ans et 50 - 65 ans en 2011

15- bis 25-jährige und 50- bis 65-jährige Stellensuchende im Jahr 2011



Chômeurs et demandeurs d'emploi / Arbeitslose und Stellensuchende

	Chômeurs Arbeitslose	Taux de chômage Arbeitslosenquote	Demandeurs d'emploi Stellensuchende	Taux des demandeurs Stellensuchendenquote
Canton / Kanton	3172	2.5%	6008	4.7%
Broye	238	2.2%	552	5.1%
Glâne	249	2.8%	415	4.7%
Gruyère / Greyerz	418	2.2%	856	4.4%
Sarine / Saane	1540	3.4%	2689	6.0%
Veveyse / Vivisbach	185	2.8%	330	5.0%
See / Lac	280	1.8%	608	3.9%
Sense / Singine	262	1.2%	558	2.7%

Demandeurs d'emploi selon le sexe et la nationalité

Stellensuchende nach Geschlecht und Nationalität

	Hommes Männer	Femmes Frauen	Suisses Schweizer	Etrangers Ausländer
Canton / Kanton	2871	3137	3439	2569
Broye	246	306	366	186
Glâne	183	232	253	162
Gruyère / Greyerz	375	481	495	361
Sarine / Saane	1355	1334	1358	1331
Veveyse / Vivisbach	149	181	227	103
See / Lac	295	313	338	270
Sense / Singine	268	290	402	156

Placement des demandeurs d'emploi / Vermittlung der Stellensuchenden

Inscriptions / Anmeldungen	949
Annulations / Abmeldungen	767
Placements / Vermittlung	442
Taux de placement / Anteil der Vermittlung	58%

Inscriptions : nombre d'inscriptions au chômage durant le mois

Annulations : nombre de personnes sorties du chômage durant le mois

Placement: personnes sorties du chômage ayant trouvé un emploi

Taux de placement : placements par rapport au nombre d'annulations

Anmeldungen: Anzahl Anmeldungen bei der Arbeitslosenversicherung im Verlaufe des Monats

Abmeldungen: Anzahl Personen, die sich im Verlaufe des Monats von der Arbeitslosenversicherung abgemeldet haben

Vermittlung: Personen, die sich von der Arbeitslosenversicherung abmelden, weil sie eine Stelle gefunden haben

Vermittlungsquote: Vermittlungen im Verhältnis zur Gesamtzahl der Abmeldungen

Prestations du SPE / Leistungen des AMA

Mesures du marché du travail (MMT) Arbeitsmarktliche Massnahmen (AMM)	Nombre de bénéficiaires Anzahl Leistungsempfänger
Cours / Kurse	640
EPCO / KPF	57
Stages de formation / Ausbildungspraktika	78
PET / PvB	563
SeMo / SEMO	77
Stages professionnels / Berufspraktika	11
AIT / EAZ	124
AFO / AZ	37
SAI / FSE	45

Autres prestations / Andere Leistungen	Nombre / Anzahl
RHT / KA	13
Indemnités en cas d'intempéries / Schlechtwetterentschädigungen	0
Places vacantes / Offene Stellen	285

Marché du travail / Arbeitsmarkt

	Entreprises contrôlées / Kontrollierte Unternehmen	Travailleurs concernés / Betreffende Arbeiter
Travail au noir / Schwarzarbeit	26	60
Santé et sécurité au travail Gesundheit und Sicherheit am Arbeitsplatz	26	---
Inspection de l'emploi / Arbeitsmarktinspektion	5	32

	Autorisations délivrées ou modifiées / Erteilte oder geänderte Bewilligungen
Entreprises de placement privé et de location de services / Unternehmen zur privaten Arbeitsvermittlung und für den Personalverleih	4

	Permis délivrés / Bewilligungen
Travail du dimanche / Sonntagsarbeit	18
Travail de nuit / Nachtarbeit	6
Travail en 3 équipes / Dreischichtige Arbeit	0
Travail en continu / Durchgehender Betrieb	0

	Nombre / Anzahl
Préavis délivrés pour l'obtention d'un permis de construire / Gutachten für die Erteilung von Baubewilligungen	44

—
EPCO : entreprise de pratique commerciale / **PET**: programme d'emploi temporaire / **SeMo** : semestre de motivation / **AIT** : allocation d'initiation au travail / **AFO** : allocation de formation / **SAI** : soutien à une activité indépendante / **RHT**: réduction de l'horaire de travail / **Places vacants**: emplois disponibles dans le canton / **Santé et sécurité au travail** : application de la Loi sur le travail (LT), prévention des accidents, ... / **Inspection de l'emploi** : application de la Loi sur les travailleurs détachés (Ldét)

KPF: Kaufmännische Praxisfirma / **PvB**: Programm zur vorübergehenden Beschäftigung / **SEMO**: Motivationssemester / **EAZ**: Einarbeitungszuschüsse / **AZ**: Ausbildungszuschüsse / **FSE**: Förderung einer selbständigen Erwerbstätigkeit / **KA**: Kurzarbeit **Offene Stellen**: verfügbare Stellen im Kanton **Gesundheitsschutz und Sicherheit am Arbeitsplatz**: Anwendung des Arbeitsgesetzes (ArG), Verhütung von Unfällen usw. **Arbeitsmarktinspektion**: Anwendung des Gesetzes über die entsandten Arbeitnehmerinnen und Arbeitnehmer (EntsG)