

Infobulletin

—
Août / August
2011



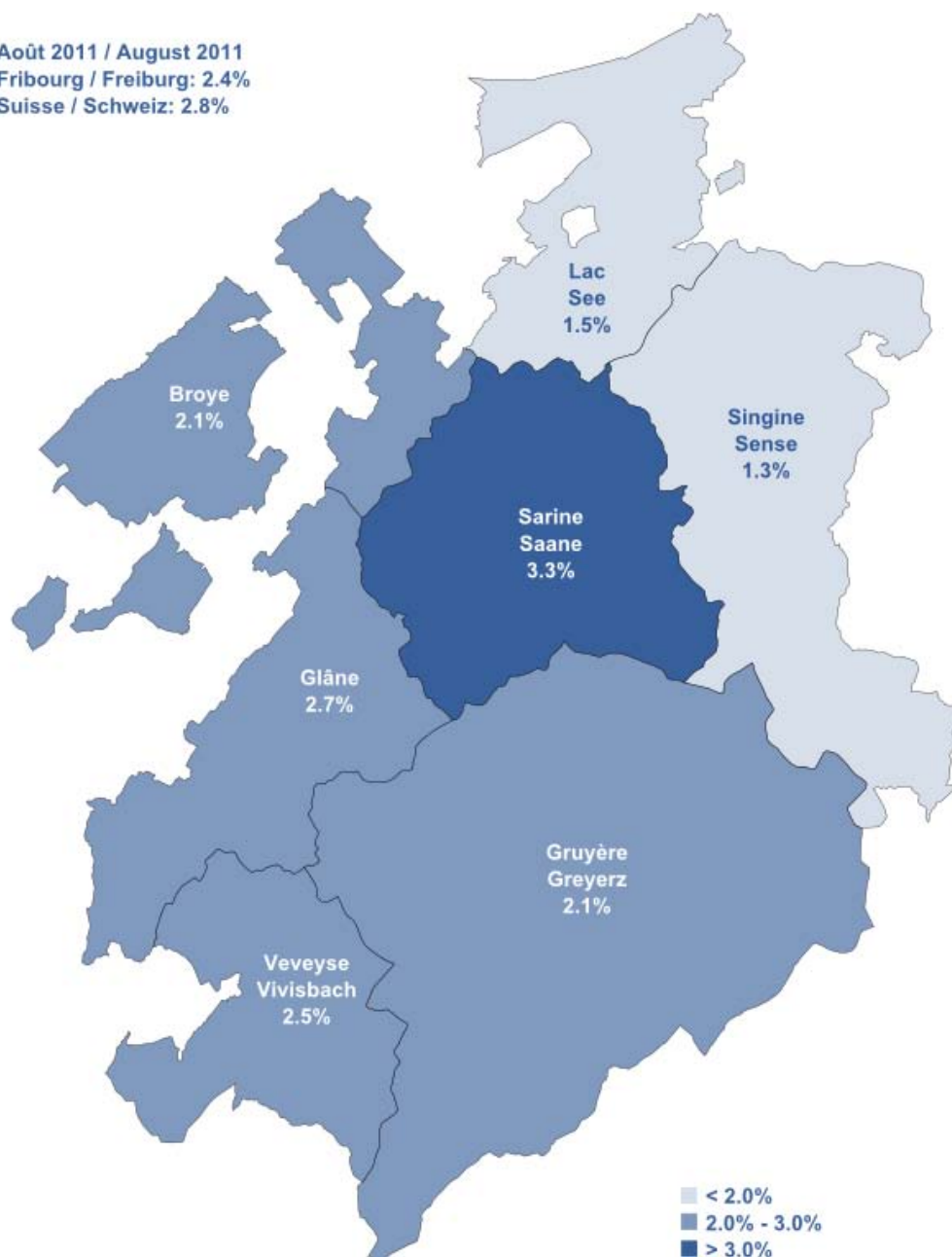
ETAT DE FRIBOURG
STAAT FREIBURG

Service public de l'emploi SPE
Amt für den Arbeitsmarkt AMA



Taux de chômage dans le canton de Fribourg Arbeitslosenquote im Kanton Freiburg

Août 2011 / August 2011
Fribourg / Freiburg: 2.4%
Suisse / Schweiz: 2.8%



Fribourg, le 8 septembre 2011

Communiqué de presse

Le chômage à 2,4 % en août 2011

En août, le chômage dans le canton de Fribourg s'élève à 2,4 % de la population active. Ce taux est supérieur de 0,1 point par rapport à celui du mois précédent. 3013 personnes sont actuellement considérées comme chômeuses, soit 129 en plus par rapport à juillet.

Les taux de chômage des districts de Broye, du Lac et de la Singine demeurent identiques comparés à juillet. Les autres districts observent une légère augmentation de leur taux allant de 0,1 à 0,2 point. Quant au nombre de demandeurs d'emploi, il augmente de 149 pour un total de 5795 personnes. Le taux s'élève à 4,6 % de la population active (+0,2%).

Ce sont les femmes qui sont le plus touchées par cette légère hausse avec une augmentation de 76 personnes à la recherche d'un emploi, tandis que les demandeurs d'emploi sont 73 de plus. Le nombre de personnes de nationalité étrangère augmente de 48 unités par rapport au mois précédent, les demandeurs d'emploi suisses ayant vu leur nombre monter de 101.

La légère augmentation du nombre de chômeurs est due en grand partie aux nouvelles inscriptions des jeunes de 15-19 ans qui ne sont pas parvenus à trouver immédiatement une place de formation professionnelle après la fin de la scolarité obligatoire.

L'augmentation du chômage touche les secteurs de l'entretien d'automobiles, de l'enseignement (fins de contrats annuels), des activités financières et des assurances. Les secteurs de l'hôtellerie-restauration et du bâtiment observent quant à eux une légère diminution.

304 emplois sont actuellement annoncés comme vacants par les ORP, soit une hausse de 53 postes par rapport au mois précédent.

Durant le mois d'août 2011, trois demandes de réduction d'horaire de travail (RHT) ont été traitées pour trois entreprises, concernant 329 employés. Au total, au 1^{er} septembre 2011, cinq entreprises étaient autorisées à réduire leur horaire de travail, pour un total de 413 travailleurs. A noter toutefois qu'une partie de ces entreprises ont déjà été touchées par les RHT et qu'il s'agit de prolongations. Aucune demande d'indemnités en cas d'intempéries n'a été traitée.

Pour rappel, le taux de chômage permet de faire des comparaisons entre les cantons, puisqu'il est calculé partout en Suisse de la même manière. Le taux de demandeurs d'emploi regroupe les chômeurs, plus ceux qui sont occupés dans une mesure active, comme un programme d'emploi temporaire, un gain intermédiaire, un cours de perfectionnement ou une reconversion professionnelle. Il permet de mieux cerner la réalité du marché de l'emploi dans le canton.

Contact

—
Charles de Reyff, Chef de service, T+41 26 305 97 08

Freiburg, den 8. September 2011

Medienmitteilung

Arbeitslosigkeit im August bei 2,4%

Im August belief sich die Arbeitslosenquote im Kanton Freiburg auf 2,4% der erwerbstätigen Bevölkerung und liegt somit 0,1 Prozentpunkte über den Werten des Vormonats. Die Zahl der Arbeitslosen beträgt neu 3013 Personen, dies sind 129 Personen mehr als im Juli.

Die Arbeitslosenquote im Broye-, im See- und im Sensebezirk hat sich im Vergleich zum Juli nicht verändert. Alle übrigen Bezirke verzeichnen einen leichten Anstieg der Arbeitslosenzahlen um 0,1 bis 0,2 Prozentpunkte. Die Zahl der Stellensuchenden ist gestiegen und zwar um 149 Personen auf insgesamt 5795 Stellensuchende. Die Stellensuchendenquote liegt neu bei 4,6 % der erwerbstätigen Bevölkerung (+0,2%).

Die weibliche Bevölkerung ist stärker von diesem leichten Anstieg betroffen: 76 Personen mehr sind auf der Suche nach einer neuen Stelle. Bei den Männern ist die Zahl der Stellensuchenden um 73 Personen gestiegen. Bei den Personen aus dem Ausland ist die Zahl der Stellensuchenden im Vergleich zum Vormonat um 48 Personen gestiegen und die Zahl der Schweizer Stellensuchenden ist um 101 Personen gestiegen.

Ein Grund für diesen leichten Anstieg der Arbeitslosigkeit sind vor allem auch die neuen Anmeldungen der 15- bis 19-Jährigen, die am Ende der obligatorischen Schulzeit noch keinen Ausbildungsplatz gefunden haben.

Gestiegen ist die Arbeitslosigkeit in den Bereichen der Instandhaltung von Motorfahrzeugen, im Unterrichtswesen (Auslaufen der Jahresverträge) und im Finanz- und Versicherungssektor. Im Bereich der Hotellerie-Restaurants und im Bauwesen kann ein leichter Rückgang beobachtet werden.

Die RAV melden zurzeit 304 offene Stellen, dies sind 53 Stellen weniger als im Vormonat.

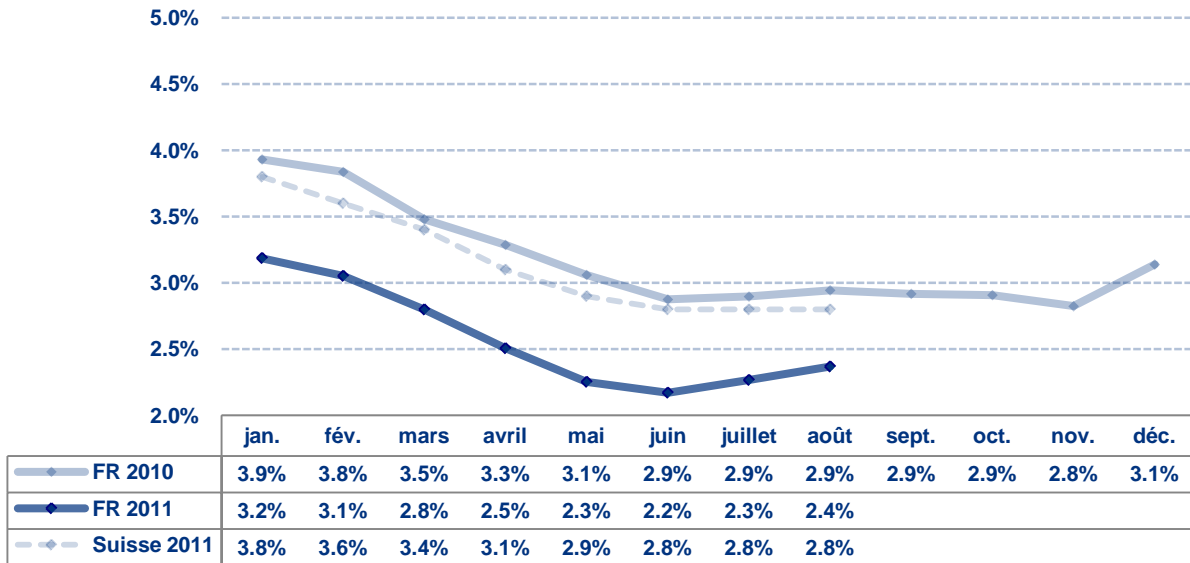
Im August 2011 wurden drei Gesuche für Kurzarbeit (KA) bearbeitet, die von drei Unternehmen für insgesamt 329 Angestellte eingereicht wurden. Am 1. September 2011 hatten insgesamt fünf Unternehmen eine Bewilligung, für insgesamt 413 Arbeitnehmende Kurzarbeit einzuführen. Es gilt zu erwähnen, dass ein Teil dieser Unternehmen bereits von der KA betroffen war, es handelt sich also teilweise um Verlängerungen. Es wurden keine Gesuche um Schlechtwetterentschädigung bearbeitet.

Hinweis: Die Arbeitslosenquote erlaubt einen Vergleich zwischen den Kantonen, da sie in der ganzen Schweiz auf dieselbe Weise berechnet wird. Die Quote der Stellensuchenden dagegen gibt ein zuverlässigeres Bild der Arbeitsmarktlage im Kanton, denn sie umfasst die Arbeitslosen sowie die Personen, die in einem Zwischenverdienst tätig sind, oder die an einer aktiven Massnahme teilnehmen, wie etwa an einem Programm zur vorübergehenden Beschäftigung, einem Weiterbildungskurs oder einer Umschulung.

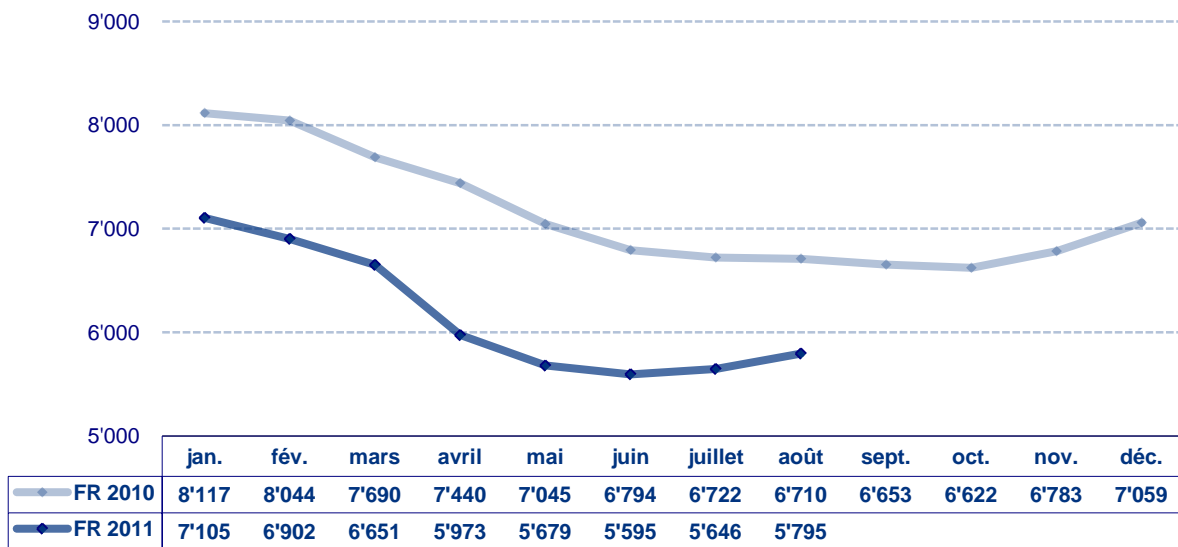
Kontakt

Charles de Reyff, Dienstchef, T+41 26 305 97 08

Taux de chômage / Arbeitslosenquote

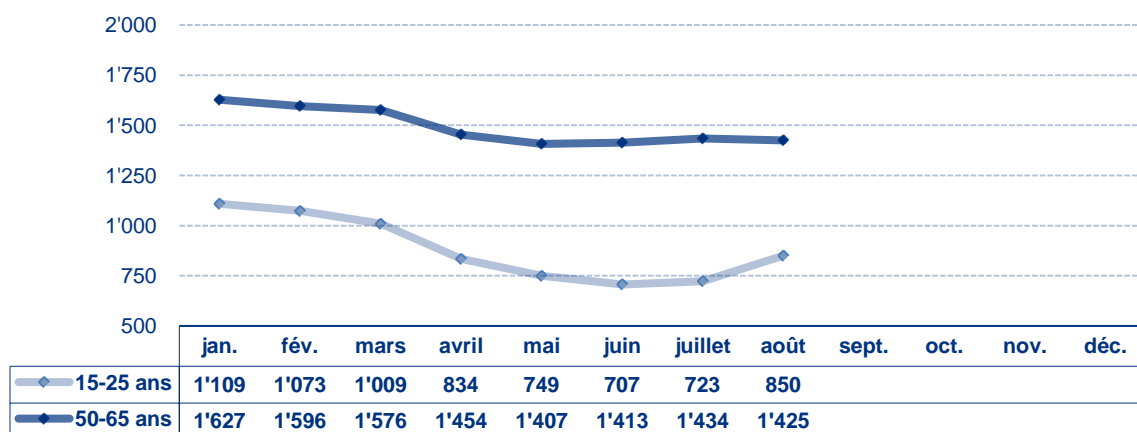


Demandeurs d'emploi / Stellensuchende



Demandeurs d'emploi 15 - 25 ans et 50 - 65 ans en 2011

15- bis 25-jährige und 50- bis 65-jährige Stellensuchende im Jahr 2011



Chômeurs et demandeurs d'emploi / Arbeitslose und Stellensuchende

	Chômeurs Arbeitslose	Taux de chômage Arbeitslosenquote	Demandeurs d'emploi Stellensuchende	Taux des demandeurs Stellensuchendenquote
Canton / Kanton	3013	2.43%	5795	4.6%
Broye	231	2.1%	528	4.8%
Glâne	236	2.7%	403	4.5%
Gruyère / Greyerz	412	2.1%	788	4.1%
Sarine / Saane	1468	3.3%	2636	5.9%
Veveyse / Vivisbach	163	2.5%	336	5.1%
See / Lac	239	1.5%	550	3.5%
Sense / Singine	264	1.3%	554	2.6%

Demandeurs d'emploi selon le sexe et la nationalité

Stellensuchende nach Geschlecht und Nationalität

	Hommes Männer	Femmes Frauen	Suisses Schweizer	Etrangers Ausländer
Canton / Kanton	2713	3082	3446	2349
Broye	232	296	362	166
Glâne	173	230	258	145
Gruyère / Greyerz	326	462	485	303
Sarine / Saane	1281	1355	1404	1232
Veveyse / Vivisbach	154	182	233	103
See / Lac	277	273	309	241
Sense / Singine	270	284	395	159

Placement des demandeurs d'emploi / Vermittlung der Stellensuchenden

Inscriptions / Anmeldungen	820
Annulations / Abmeldungen	668
Placements / Vermittlung	364
Taux de placement / Anteil der Vermittlung	54%

—
Inscriptions : nombre d'inscriptions au chômage durant le mois

Annulations : nombre de personnes sorties du chômage durant le mois

Placement: personnes sorties du chômage ayant trouvé un emploi

Taux de placement : placements par rapport au nombre d'annulations

Anmeldungen: Anzahl Anmeldungen bei der Arbeitslosenversicherung im Verlaufe des Monats

Abmeldungen: Anzahl Personen, die sich im Verlaufe des Monats von der Arbeitslosenversicherung abgemeldet haben

Vermittlung: Personen, die sich von der Arbeitslosenversicherung abmelden, weil sie eine Stelle gefunden haben

Vermittlungsquote: Vermittlungen im Verhältnis zur Gesamtzahl der Abmeldungen

Prestations du SPE / Leistungen des AMA

Mesures du marché du travail (MMT) Arbeitsmarktliche Massnahmen (AMM)	Nombre de bénéficiaires Anzahl Leistungsempfänger
Cours / Kurse	458
EPCO / KPF	49
Stages de formation / Ausbildungspraktika	83
PET / PvB	502
SeMo / SEMO	0
Stages professionnels / Berufspraktika	16
AIT / EAZ	117
AFO / AZ	34
SAI / FSE	40

Autres prestations / Andere Leistungen	Nombre / Anzahl
RHT / KA	3
Indemnités en cas d'intempérie / Schlechtwetterentschädigungen	0
Places vacantes / Offene Stellen	304

Marché du travail / Arbeitsmarkt

	Entreprises contrôlées / Kontrollierte Unternehmen	Travailleurs concernés / Betreffende Arbeiter
Travail au noir / Schwarzarbeit	34	179
Santé et sécurité au travail Gesundheit und Sicherheit am Arbeitsplatz	25	---
Inspection de l'emploi / Arbeitsmarktinspektion	16	21

Autorisations délivrées ou modifiées / Erteilte oder geänderte Bewilligungen	
Entreprises de placement privé et de location de services / Unternehmen zur privaten Arbeitsvermittlung und für den Personalverleih	2

Permis délivrés / Bewilligungen	
Travail du dimanche / Sonntagsarbeit	13
Travail de nuit / Nachtarbeit	9
Travail en 3 équipes / Dreischichtige Arbeit	0
Travail en continu / Durchgehender Betrieb	0

Nombre / Anzahl	
Préavis délivrés pour l'obtention d'un permis de construire / Gutachten für die Erteilung von Baubewilligungen	70

—
EPCO : entreprise de pratique commerciale / **PET** : programme d'emploi temporaire / **SeMo** : semestre de motivation / **AIT** : allocation d'initiation au travail / **AFO** : allocation de formation / **SAI** : soutien à une activité indépendante / **RHT** : réduction de l'horaire de travail / **Places vacants** : emplois disponibles dans le canton / **Santé et sécurité au travail** : application de la Loi sur le travail (LT), prévention des accidents, ... / **Inspection de l'emploi** : application de la Loi sur les travailleurs détachés (Ldét)

KPF : Kaufmännische Praxisfirma / **PvB** : Programm zur vorübergehenden Beschäftigung / **SEMO** : Motivationssemester / **EAZ** : Einarbeitungszuschüsse / **AZ** : Ausbildungszuschüsse / **FSE** : Förderung einer selbständigen Erwerbstätigkeit
KA : Kurzarbeit **Offene Stellen** : verfügbare Stellen im Kanton
Gesundheitsschutz und Sicherheit am Arbeitsplatz : Anwendung des Arbeitsgesetzes (ArG), Verhütung von Unfällen usw.
Arbeitsmarktinspektion : Anwendung des Gesetzes über die entsandten Arbeitnehmerinnen und Arbeitnehmer (EntsG)