

Infobulletin

—
Juillet / Juli
2011



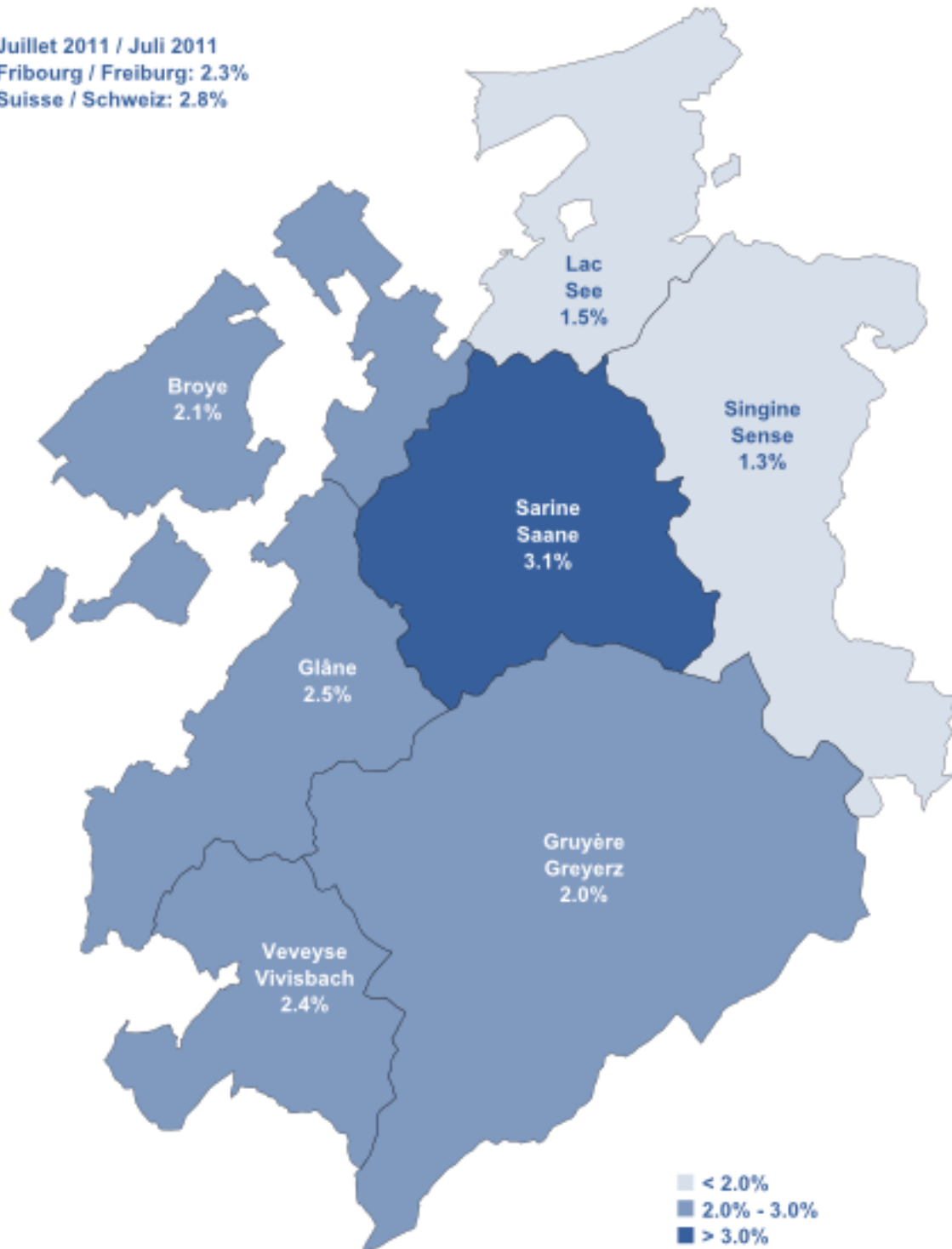
ETAT DE FRIBOURG
STAAT FREIBURG

Service public de l'emploi SPE
Amt für den Arbeitsmarkt AMA



Taux de chômage dans le canton de Fribourg Arbeitslosenquote im Kanton Freiburg

Juillet 2011 / Juli 2011
Fribourg / Freiburg: 2.3%
Suisse / Schweiz: 2.8%



Fribourg, le 8 août 2011

Communiqué de presse

Le chômage à 2,3 % en juillet

En juillet, le chômage dans le canton de Fribourg s'élève à 2,3 % de la population active. Ce taux est supérieur de 0,1 point par rapport à celui du mois précédent. 2884 personnes sont actuellement considérées comme chômeuses, soit 122 en plus par rapport à juin.

Les taux de chômage des districts de la Glâne et du Lac demeurent identiques comparés à juin, tandis que celui de la Veveyse baisse de 0.1 point. Les autres districts observent une légère augmentation de leur taux allant de 0,1 à 0,2 point. Quant au nombre de demandeurs d'emploi, il augmente de 51 pour un total de 5646 personnes. Le taux reste toutefois à 4,4 % de la population active.

Ce sont les hommes qui sont le plus touchés par cette légère hausse avec une augmentation de 35 personnes à la recherche d'un emploi, tandis que les demandeuses d'emploi sont 16 de plus. Le nombre de personnes de nationalité étrangère diminue de 2 unités par rapport au mois précédent, les demandeurs d'emploi suisses ayant vu leur nombre monter de 53.

L'augmentation du chômage touche les secteurs du commerce et de l'entretien d'automobiles, de l'enseignement (fins de contrats annuels), de l'administration publique et, après plusieurs mois de baisse consécutifs, de la métallurgie. Le secteur de l'hôtellerie-restauration observe quant à lui une légère diminution.

251 emplois sont actuellement annoncés comme vacants par les ORP, soit une baisse de 80 postes par rapport au mois précédent.

Durant le mois de juillet 2011, 2 demandes de réduction d'horaire de travail (RHT) ont été traitées pour 1 entreprise, concernant 23 employés. Au total, au 1^{er} août 2011, 4 entreprises étaient autorisées à réduire leur horaire de travail, pour un total de 89 travailleurs. A noter toutefois qu'une partie de ces entreprises ont déjà été touchées par les RHT et qu'il s'agit de prolongations. Aucune demande d'indemnités en cas d'intempéries n'a été traitée.

Pour rappel, le taux de chômage permet de faire des comparaisons entre les cantons, puisqu'il est calculé partout en Suisse de la même manière. Le taux de demandeurs d'emploi regroupe les chômeurs, plus ceux qui sont occupés dans une mesure active, comme un programme d'emploi temporaire, un gain intermédiaire, un cours de perfectionnement ou une reconversion professionnelle. Il permet de mieux cerner la réalité du marché de l'emploi dans le canton.

Contact

—
Charles de Reyff, Chef de service, T+41 26 305 97 08

Freiburg, den 8. August 2011

Medienmitteilung

Arbeitslosigkeit im Juli bei 2,3%

Im Juli belief sich die Arbeitslosenquote im Kanton Freiburg auf 2,3 % der erwerbstätigen Bevölkerung und liegt somit 0,1 Prozentpunkte über den Werten des Vormonats. Die Zahl der Arbeitslosen beträgt neu 2884 Personen, dies sind 122 Personen mehr als im Juni.

Während die Arbeitslosenquote im Glane- und zum Seebezirk im Vergleich zum Vormonat gleich geblieben ist, sank sie im Vivisbachbezirk um 0,1 Prozentpunkte. Alle übrigen Bezirke verzeichnen einen leichten Anstieg der Arbeitslosenzahlen um 0,1 bis 0,2 Prozentpunkte. Die Zahl der Stellensuchenden ist leicht gestiegen und zwar um 51 Personen auf insgesamt 5646 Stellensuchende. Ihre Quote bleibt jedoch bei 4,4 % der erwerbstätigen Bevölkerung.

Die männliche Bevölkerung ist stärker von diesem leichten Anstieg betroffen: 35 Personen mehr sind auf der Suche nach einer neuen Stelle. Bei den Frauen ist die Zahl der Stellensuchenden um 16 Personen gestiegen. Bei den Personen aus dem Ausland ist die Zahl der Stellensuchenden im Vergleich zum Vormonat um 2 Personen zurückgegangen, während die Zahl der Schweizer Stellensuchenden um 53 Personen gestiegen ist.

Gestiegen ist die Arbeitslosigkeit in den Bereichen des Handels und der Instandhaltung von Motorfahrzeugen, im Unterrichtswesen (Auslaufen der Jahresverträge), in der öffentlichen Verwaltung und, zum ersten Mal seit einigen Monaten, in denen die Quote stetig zurückgegangen ist, in der Metallherstellung und -bearbeitung. Im Bereich der Hotellerie-Restaurants kann ein leichter Rückgang beobachtet werden.

Die RAV melden zurzeit 251 offene Stellen, dies sind 80 Stellen weniger als im Vormonat.

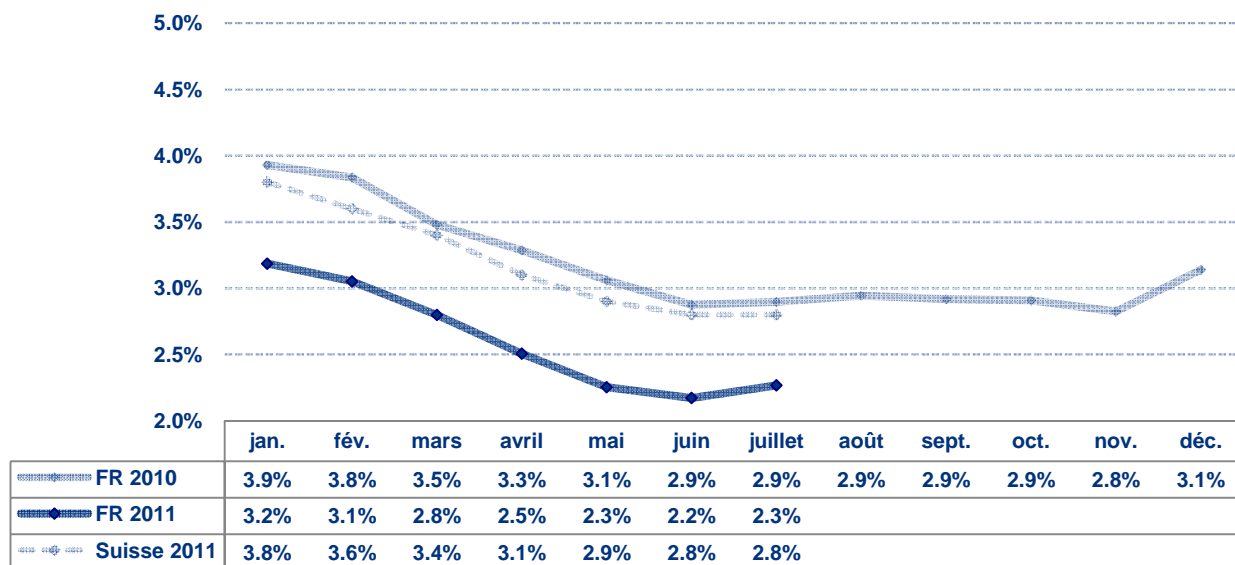
Im Juli 2011 wurden 2 Gesuche für Kurzarbeit (KA) bearbeitet, die von 1 Unternehmen für insgesamt 23 Angestellte eingereicht wurden. Am 1. August 2011 hatten insgesamt 4 Unternehmen eine Bewilligung, für insgesamt 89 Arbeitnehmende Kurzarbeit einzuführen. Es gilt zu erwähnen, dass ein Teil dieser Unternehmen bereits von der KA betroffen war, es handelt sich also teilweise um Verlängerungen. Es wurden keine Gesuche um Schlechtwetterentschädigung bearbeitet.

Hinweis: Die Arbeitslosenquote erlaubt einen Vergleich zwischen den Kantonen, da sie in der ganzen Schweiz auf dieselbe Weise berechnet wird. Die Quote der Stellensuchenden dagegen gibt ein zuverlässigeres Bild der Arbeitsmarktlage im Kanton, denn sie umfasst die Arbeitslosen sowie die Personen, die in einem Zwischenverdienst tätig sind, oder die an einer aktiven Massnahme teilnehmen, wie etwa an einem Programm zur vorübergehenden Beschäftigung, einem Weiterbildungskurs oder einer Umschulung.

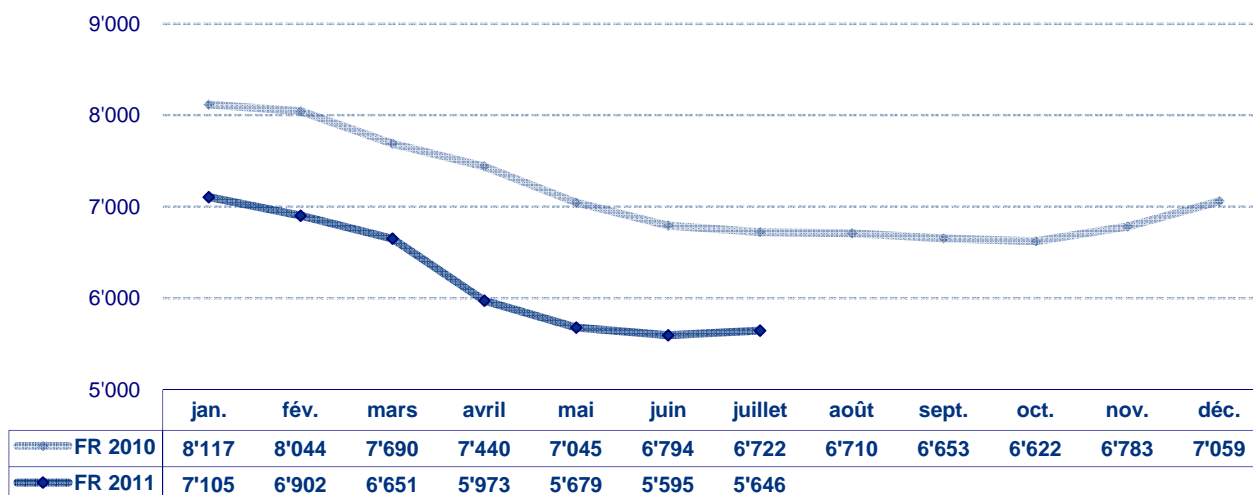
Kontakt

Charles de Reyff, Dienstchef, T+41 26 305 97 08

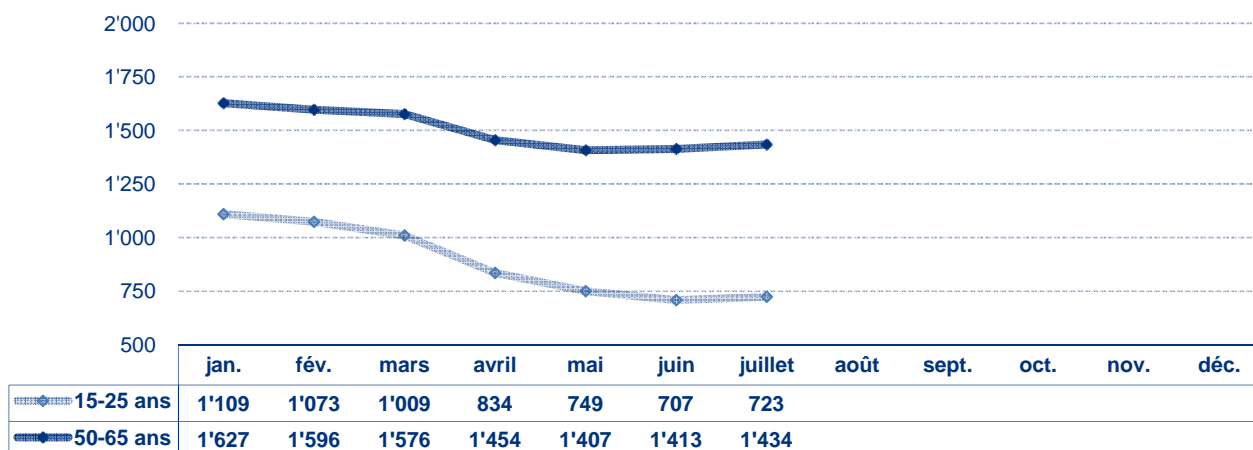
Taux de chômage / Arbeitslosenquote



Demandeurs d'emploi / Stellensuchende



Demandeurs d'emploi 15 - 25 ans et 50 - 65 ans en 2011



Chômeurs et demandeurs d'emploi / Arbeitslose und Stellensuchende

	Chômeurs Arbeitslose	Taux de chômage Arbeitslosenquote	Demandeurs d'emploi Stellensuchende	Taux des demandeurs Stellensuchendenquote
Canton / Kanton	2884	2.3%	5646	4.4%
Broye	226	2.1%	505	4.6%
Glâne	226	2.5%	403	4.5%
Gruyère / Greyerz	394	2.0%	788	4.1%
Sarine / Saane	1372	3.1%	2534	5.6%
Veveyse / Vivisbach	158	2.4%	330	5.0%
See / Lac	242	1.5%	525	3.4%
Sense / Singine	266	1.3%	561	2.7%

Demandeurs d'emploi selon le sexe et la nationalité

Stellensuchende nach Geschlecht und Nationalität

	Hommes Männer	Femmes Frauen	Suisses Schweizer	Etrangers Ausländer
Canton / Kanton	2640	3006	3345	2301
Broye	224	281	348	157
Glâne	167	236	256	147
Gruyère / Greyerz	343	445	469	319
Sarine / Saane	1223	1311	1345	1189
Veveyse / Vivisbach	155	175	224	106
See / Lac	264	261	302	223
Sense / Singine	264	297	401	160

Placement des demandeurs d'emploi / Vermittlung der Stellensuchenden

Inscriptions / Anmeldungen	785
Annulations / Abmeldungen	735
Placements / Vermittlung	374
Taux de placement / Anteil der Vermittlung	51%

—
Inscriptions : nombre d'inscriptions au chômage durant le mois

Annulations : nombre de personnes sorties du chômage durant le mois

Placement: personnes sorties du chômage ayant trouvé un emploi

Taux de placement : placements par rapport au nombre d'annulations

Anmeldungen: Anzahl Anmeldungen bei der Arbeitslosenversicherung im Verlaufe des Monats

Abmeldungen: Anzahl Personen, die sich im Verlaufe des Monats von der Arbeitslosenversicherung abgemeldet haben

Vermittlung: Personen, die sich von der Arbeitslosenversicherung abmelden, weil sie eine Stelle gefunden haben

Vermittlungsquote: Vermittlungen im Verhältnis zur Gesamtzahl der Abmeldungen

Prestations du SPE / Leistungen des AMA

Mesures du marché du travail (MMT) Arbeitsmarktliche Massnahmen (AMM)	Nombre de bénéficiaires Anzahl Leistungsempfänger
Cours / Kurse	504
EPCO / KPF	58
Stages de formation / Ausbildungspraktika	78
PET / PvB	556
SeMo / SEMO	42
Stages professionnels / Berufspraktika	13
AIT / EAZ	137
AFO / AZ	31
SAI / FSE	30

Autres prestations / Andere Leistungen	Nombre / Anzahl
RHT / KA	2
Indemnités en cas d'intempérie / Schlechtwetterentschädigungen	0
Places vacantes / Offene Stellen	251

Marché du travail / Arbeitsmarkt

	Entreprises contrôlées / Kontrollierte Unternehmen	Travailleurs concernés / Betreffende Arbeiter
Travail au noir / Schwarzarbeit	23	179
Santé et sécurité au travail Gesundheit und Sicherheit am Arbeitsplatz	33	---
Inspection de l'emploi / Arbeitsmarktinspektion	19	26

Autorisations délivrées ou modifiées / Erteilte oder geänderte Bewilligungen	
Entreprises de placement privé et de location de services / Unternehmen zur privaten Arbeitsvermittlung und für den Personalverleih	2

Permis délivrés / Bewilligungen	
Travail du dimanche / Sonntagsarbeit	10
Travail de nuit / Nachtarbeit	6
Travail en 3 équipes / Dreischichtige Arbeit	0
Travail en continu / Durchgehender Betrieb	0

Nombre / Anzahl	
Préavis délivrés pour l'obtention d'un permis de construire / Gutachten für die Erteilung von Baubewilligungen	61

—
EPCO : entreprise de pratique commerciale / **PET** :
 programme d'emploi temporaire / **SeMo** : semestre de
 motivation / **AIT** : allocation d'initiation au travail /
AFO : allocation de formation / **SAI** : soutien à une
 activité indépendante / **RHT** : réduction de l'horaire de
 travail / **Places vacants** : emplois disponibles dans le
 canton / **Santé et sécurité au travail** : application de la
 Loi sur le travail (LT), prévention des accidents, ... /
Inspection de l'emploi : application de la Loi sur les
 travailleurs détachés (Ldét)

KPF : Kaufmännische Praxisfirma / **PvB** : Programm zur vorübergehenden
 Beschäftigung / **SEMO** : Motivationssemester /
EAZ : Einarbeitungszuschüsse / **AZ** : Ausbildungszuschüsse /
FSE : Förderung einer selbständigen Erwerbstätigkeit
KA : Kurzarbeit **Offene Stellen** : verfügbare Stellen im Kanton
Gesundheitsschutz und Sicherheit am Arbeitsplatz : Anwendung des
 Arbeitsgesetzes (ArG), Verhütung von Unfällen usw.
Arbeitsmarktinspektion : Anwendung des Gesetzes über die entsandten
 Arbeitnehmerinnen und Arbeitnehmer (EntsG)