



Séminaire Forum Fribourg

Présentation

Contrôles (Organisation et résultats)

René Schouwey

Organisation



Fonctionnement

Base légale : Arrêté du CE

Employeur inspecteurs : AFC


Rapports contractuels : mandat de prestation
nombre et prix contrôlés

Inspectorat : 3 inspecteurs (32% GD)

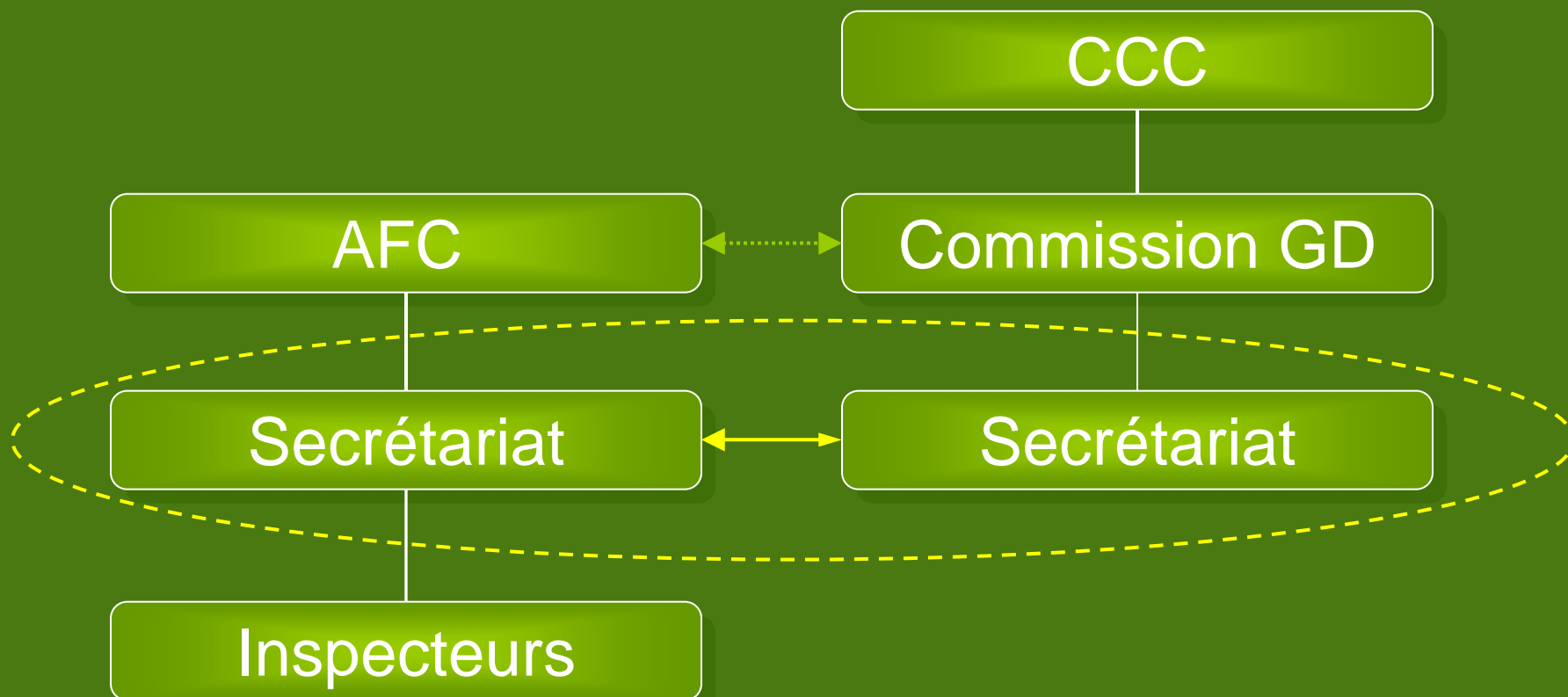
Secrétariat : mandat à la FFE
1 temps partiel (5 à 8% GD)

Localisation : rte André Piller 29
1762 Givisiez


Organisation



Fonctionnement



Organisation



Membres commission, représentation

- Page Aloïs, Président, *mandataires*
- Constantin Loïc, *SEn (Service de l'environnement)*
- Vonlanthen Norbert, *Fribourg-Déchets*
- Lehmann Daniel, *Conférence des Préfets*
- Ropraz Bernard, *gros œuvre*
- Siggen Jean-Pierre, *second œuvre*
- Schouwey René, *secrétaire*


Organisation



Actions de la commission

- Sert d'interface
 - *Entre services d'Etat et CCC*
- Gère le service d'inspection
 - *Suivi des contrôles*
 - *Définition du nombre de contrôles*
 - *Définition des éléments du contrôle*
- Informe et forme les acteurs de la GD
 - *Séminaire*
 - *Edition de documentation*
 - *Conférence de presse*

Organisation



Les éléments contrôlés sur le chantier

- Aspect global du traitement des déchets
- Incinération
- Fouilles
- Mode d'évacuation


Statistiques / résultats



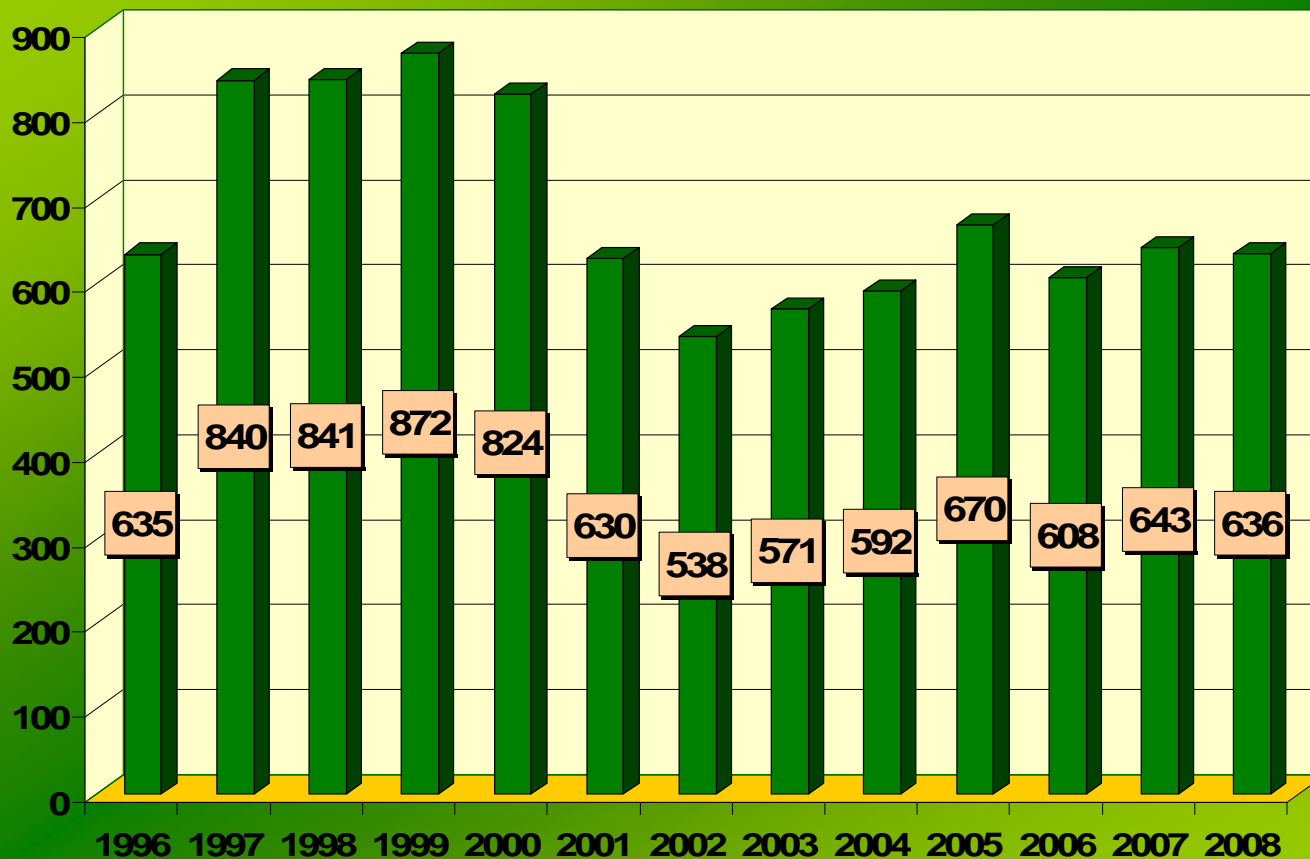
Contrôles, objectifs, constats

■ Objectif minimum annuel actuel	600
■ Moyenne des 5 dernières années	630
■ Moyenne sur 13 ans	685
■ Nb de contrôles sur 13 ans	8'910


Statistiques / résultats



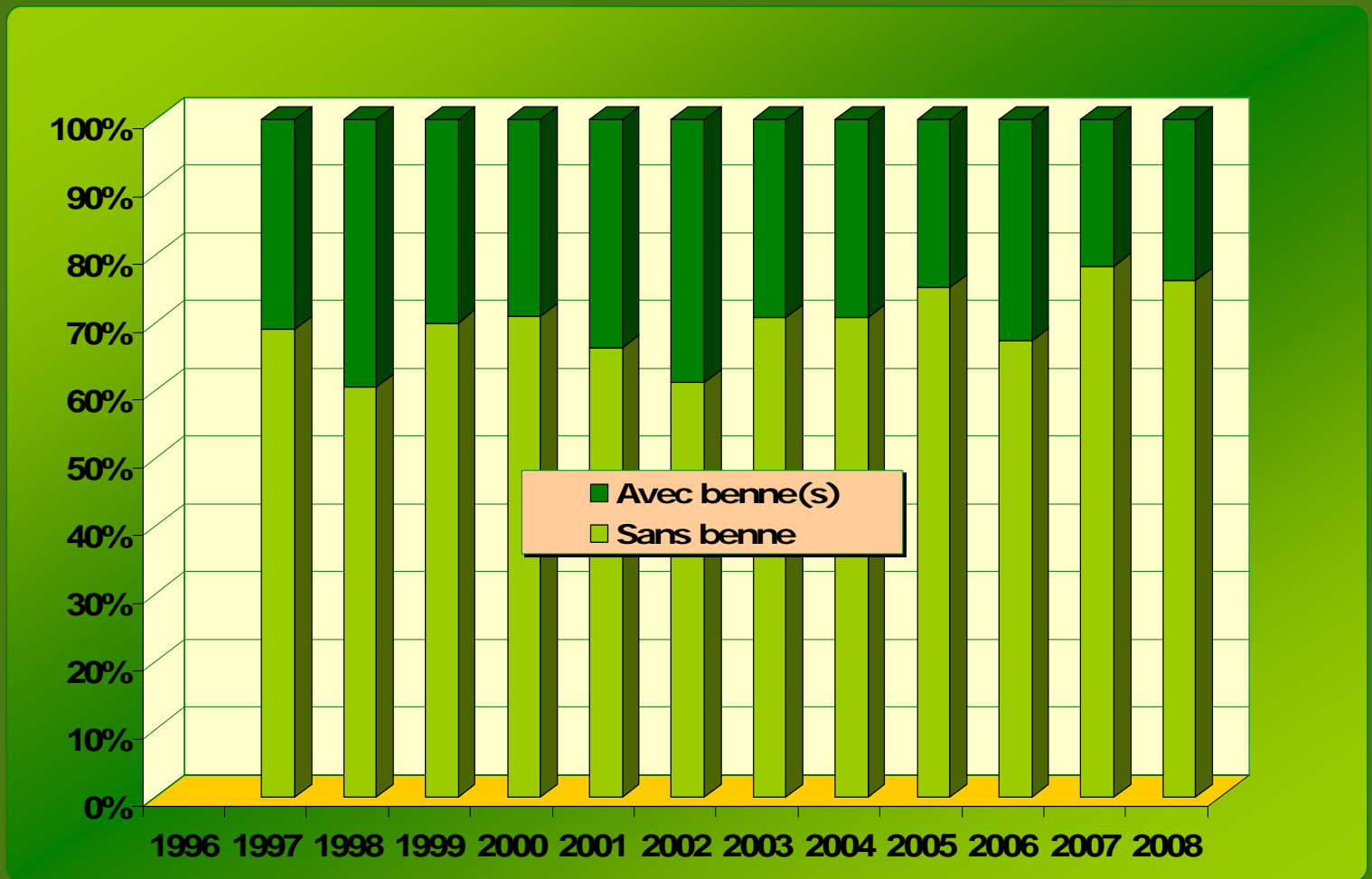
Contrôles, nombres, évolution




Statistiques / résultats



Bennes sur chantiers, évolution



Statistiques / résultats



Bennes sur chantiers, constats


D'une manière générale :

- Environ 2/3 des chantiers sans benne
- Chantier sans benne, pas vraiment plus de problèmes

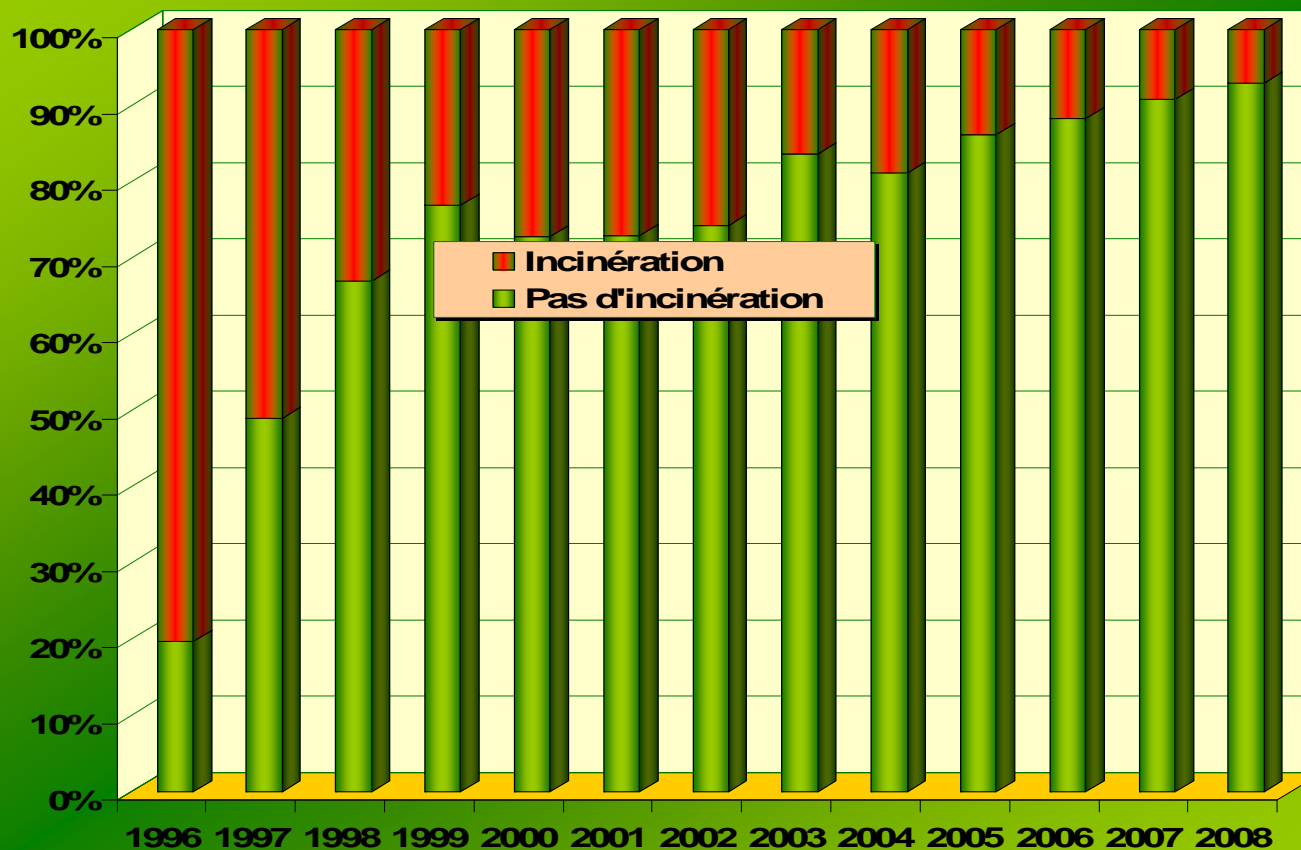
Pour l'année 2008 en particulier :

- | | |
|-------------------------|------|
| ■ Chantier avec bennes | 24% |
| ■ Problèmes | |
| - chantiers avec bennes | 6.0% |
| - chantiers sans benne | 8.5% |

Statistiques / résultats



Incinération, évolution



Statistiques / résultats



Incinération, constats


D'une manière générale :

- La tendance à la réduction se poursuit !
- Ce problème reste le plus récurrent

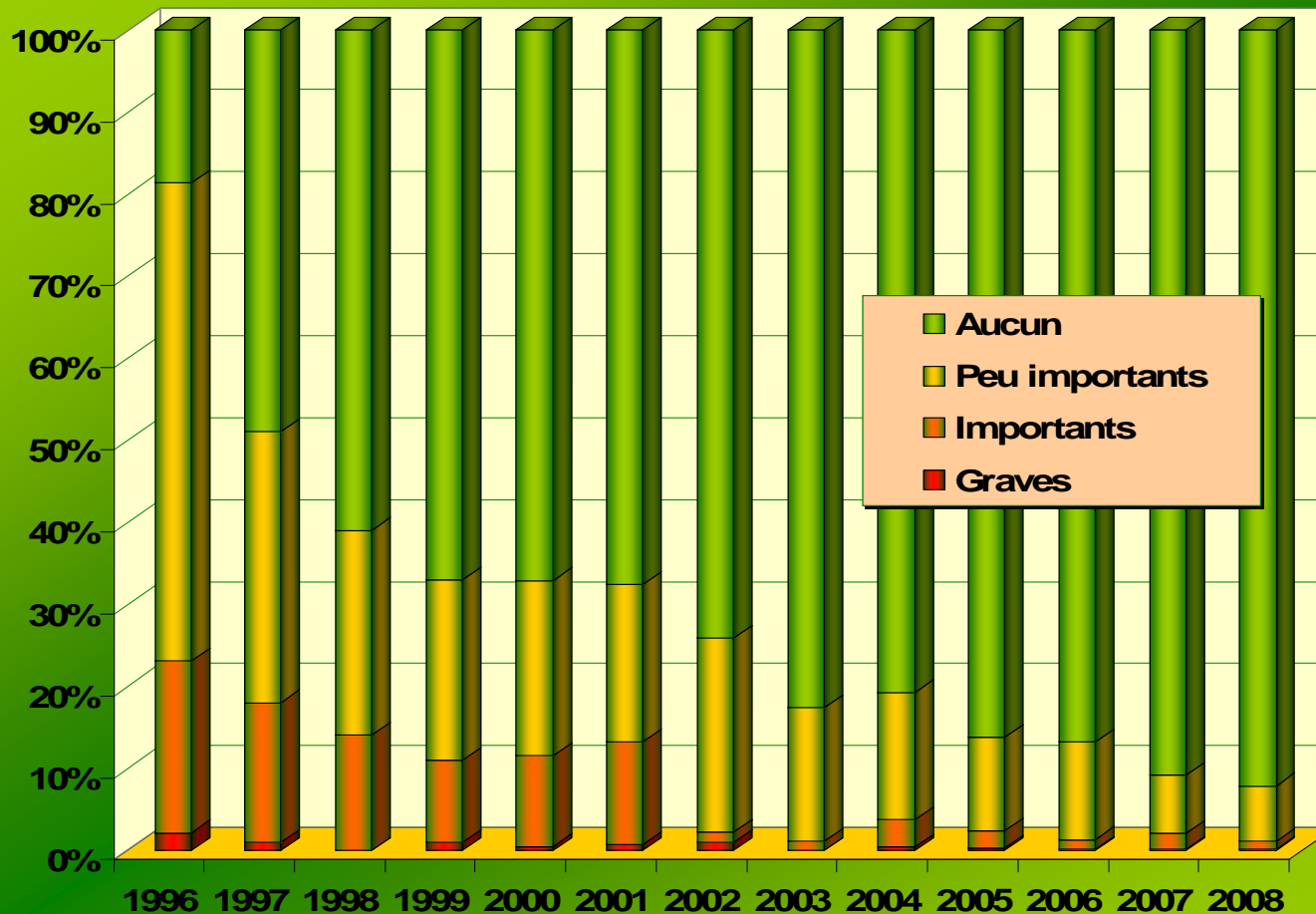
Pour l'année 2008 en particulier :

- Deuxième fois à moins de 10% de cas
- Seulement 4 feux actifs sur 45 cas


Statistiques / résultats



Problèmes, gravité, évolution



Statistiques / résultats




Problèmes, constats

D'une manière générale :

- Diminution constante :
 - *nombre de problèmes*
 - *gravité des problèmes*
- Amélioration dans le futur liée à la diminution de l'incinération


Statistiques / résultats



Constats devenus rares



Statistiques / résultats



Constats encore courant




Statistiques / résultats



Problèmes, constats

Pour l'année 2008 en particulier :

- Reste 8 % de cas à problèmes (2^{ème} fois à - 10%)
- Problèmes parallèles à l'incinération
 - *déchets dispersés sur le chantier* **22 cas**
 - *déchets déposés dans les fouilles* **6 cas**




Suite donnée aux contrôles

D'une manière générale :

- En fonction de la gravité
 - copie du rapport au SEn (dans tous les cas)
 - nouveau contrôle
 - courriers aux concernés (DT, MO, entreprises)
 - copie des courriers au SEn
 - information à la commune concernée
 - demande d'intervention de tiers (SEn, pompiers)

Statistiques / résultats



Suite donnée aux contrôles

Pour l'année 2008 en particulier :

■ Courriers

- aux Directions des travaux	46
- aux Maîtres d'ouvrage	43
- aux entreprises	1

■ Recours à des tiers

0

C'est presque la fin...



Parmi tous les chiffres donnés, avez-vous trouvé les informations souhaitées ?

Questions ?

MERCI DE VOTRE ATTENTION !