





























































CHECK-LIST

permis conduire catégorie M
(cyclomoteurs)



<input type="checkbox"/> <input type="checkbox"/> <input type="checkbox"/>	Comment se préparer à l'examen théorique?																																							
<input type="checkbox"/>	<p>Afin de vous préparer au mieux à l'examen théorique, nous vous conseillons de vous procurer le CD-ROM « CH Fahrschule M, F/G » contenant les règles et une partie des questions de l'examen :</p> <ul style="list-style-type: none"> ➤ directement sur internet, www.fahrschultheorie.ch ➤ auprès de CTM Alder GmbH St. Leonhardstrasse 7 9001 St. Gallen Tel : 071 223 50 40 Fax : 071 223 50 53 ➤ auprès d'un moniteur de conduite ➤ en quantité limitée auprès de certains détaillants tels que Mediamarkt, etc. <div style="text-align: right;">  </div> <p style="text-align: center; color: red; font-weight: bold;">!!! Procurez-vous la dernière version !!!</p>																																							
<input type="checkbox"/>	<p>A CONNAÎTRE (avant le cours d'introduction)</p> <p><u>Catégories de signaux :</u></p> <table style="width: 100%; text-align: center;"> <tr> <td>Danger</td> <td>Prescription</td> <td>Indication</td> <td>Plaque complémentaire</td> </tr> <tr> <td></td> <td></td> <td></td> <td></td> </tr> <tr> <td></td> <td>Obligation</td> <td>Interdiction</td> <td></td> </tr> </table> <p><u>Couleurs des signaux d'indication :</u></p> <table style="width: 100%;"> <tr> <td style="color: green;">Autoroute  et semi-autoroute</td> <td style="color: green;">= vert</td> <td style="color: green;"></td> </tr> <tr> <td style="color: blue;">Route principale </td> <td style="color: blue;">= bleu</td> <td style="color: blue;"></td> </tr> <tr> <td style="color: black;">Route secondaire</td> <td style="color: black;">= blanc</td> <td style="color: black;"></td> </tr> <tr> <td style="color: orange;">Déviation</td> <td style="color: orange;">= orange</td> <td style="color: orange;"></td> </tr> </table> <p><u>Signaux de priorité :</u></p> <table style="width: 100%;"> <tr> <td>Perte de priorité</td> <td></td> <td></td> </tr> <tr> <td>Priorité pour aller tout droit ou tourner à droite</td> <td></td> <td></td> </tr> <tr> <td>Priorité de droite</td> <td></td> <td></td> </tr> <tr> <td>Priorité par rapport aux véhicules venant en sens inverse</td> <td></td> <td></td> </tr> <tr> <td>Laisser passer les véhicules venant en sens inverse</td> <td></td> <td></td> </tr> </table>	Danger	Prescription	Indication	Plaque complémentaire						Obligation	Interdiction		Autoroute  et semi-autoroute	= vert		Route principale 	= bleu		Route secondaire	= blanc		Déviation	= orange		Perte de priorité			Priorité pour aller tout droit ou tourner à droite			Priorité de droite			Priorité par rapport aux véhicules venant en sens inverse			Laisser passer les véhicules venant en sens inverse		
Danger	Prescription	Indication	Plaque complémentaire																																					
																																								
	Obligation	Interdiction																																						
Autoroute  et semi-autoroute	= vert																																							
Route principale 	= bleu																																							
Route secondaire	= blanc																																							
Déviation	= orange																																							
Perte de priorité																																								
Priorité pour aller tout droit ou tourner à droite																																								
Priorité de droite																																								
Priorité par rapport aux véhicules venant en sens inverse																																								
Laisser passer les véhicules venant en sens inverse																																								

<input checked="" type="checkbox"/> <input type="checkbox"/> <input type="checkbox"/> <input type="checkbox"/>		Pour être admis à l'examen théorique	
<input type="checkbox"/>		<p>Citoyen suisse:</p> <ul style="list-style-type: none"> compléter correctement le formulaire de demande de permis (voir page suivante) joindre 1 photo couleur format passeport (mêmes critères que pour le passeport/carte d'identité = pas de lunettes de soleil, chapeau, ...) <p>Ressortissant étranger:</p> <ul style="list-style-type: none"> compléter correctement le formulaire de demande de permis (voir page suivante) joindre 1 photo couleur format passeport (mêmes critères que pour le passeport/carte d'identité = pas de lunettes de soleil, chapeau, ...) + une copie recto-verso du permis de séjour <p>Candidat domicilié hors du canton de Fribourg</p> <ul style="list-style-type: none"> Voir feuille donnée, sur demande, par le policier. 	
<input type="checkbox"/>	!	<p>La demande de permis, ainsi que la (les) pièce(s) jointe(s), doivent être envoyées directement par le candidat, au moyen de l'enveloppe jaune fournie, à :</p> <p style="margin-left: 40px;">OCN Route de Tavel 10 Case postale 192 1707 Fribourg</p> <p style="color: red; font-weight: bold; margin-left: 40px;">au plus tard <u>3 semaines avant le jour de l'examen théorique</u> !</p>	!
<input type="checkbox"/>		<p>Suite à cet envoi, le candidat reçoit par courrier, à son domicile, de la part de l'OCN, l'attestation d'admission à l'examen théorique.</p>	

<input checked="" type="checkbox"/> <input type="checkbox"/> <input type="checkbox"/> <input type="checkbox"/>		Le <u>JOUR</u> de l'examen théorique	
<input type="checkbox"/>	!	<p>Le candidat doit IMPERATIVEMENT être en possession de l'attestation d'admission à l'examen théorique (feuille jaune). Sans ce document, il ne peut pas passer l'examen.</p>	

Diverses informations sont disponibles sur le site www.ocn.ch. Pour les éventuelles questions, vous pouvez vous adresser au secrétariat du cycle d'orientation ou contacter directement la section Education routière de la Police cantonale, par téléphone au 026 / 305 20 30 ou par mail: educationroutiere@fr.ch.



POLICE CANTONALE
Section éducation routière

Comment remplir le formulaire « demande de permis de conduire » ?

Il doit être complété avec un stylo **bleu** ou **noir**. Ce formulaire est également disponible sur le site internet de l'Office de la Circulation et de la Navigation (www.ocn.ch), OCN Online, formulaire n°2.1.

1 A cocher

Office de la circulation et de la navigation
Etablissement autonome de droit public de l'Etat de Fribourg
Amt für Strassenverkehr und Schifffahrt
Selbständige öffentlich-rechtliche Anstalt des Kantons Freiburg



Demande de permis d'élève conducteur ou de permis de conduire pour la catégorie:

(Afin d'éviter une éventuelle attente au guichet, il est conseillé de nous faire parvenir la demande par courrier)

1 ^{er} groupe médical										2 ^e groupe médical													
A	A35KW	A1	B	B1	BE	F	G	M		C	C1	C1/118	D	D1	DE	CE	C1E	D1E	TPP	TPP	TPP	Trolleybus	
<input type="checkbox"/>	<input type="checkbox"/>	<input type="checkbox"/>	<input type="checkbox"/>	<input type="checkbox"/>	<input type="checkbox"/>	<input type="checkbox"/>	<input type="checkbox"/>	<input checked="" type="checkbox"/>	<input type="checkbox"/>	<input type="checkbox"/>	<input type="checkbox"/>	<input type="checkbox"/>	<input type="checkbox"/>	<input type="checkbox"/>	<input type="checkbox"/>	<input type="checkbox"/>	<input type="checkbox"/>	<input type="checkbox"/>	<input type="checkbox"/>	<input type="checkbox"/>	<input type="checkbox"/>	<input type="checkbox"/>	<input type="checkbox"/>

1. Indications personnelles

Nom: **Rodrigues Nunes** (Noms de famille)

Prénom: **Jean - Frédéric** (Prénoms (trait d'union, accents,...))

Rue, n°: **Rue de l'Ecole 12**

N° postal: **1630** Localité: **Bulle**

Lieu d'origine + canton (Pour les ressortissants étrangers: pays: **Nationalité suisse: lieu d'origine/canton** Etranger: pays d'origine)

Date de naissance: **06.01.1995** = 6 janvier 1995 ©026/9423333

Domicile précédent: **Laissez vide!** jusqu'au



Selon la pièce d'identité !

Citoyens suisses: confirmation de l'exactitude des données personnelles par la commune de domicile (uniquement lors de la première demande)

Ressortissant: **Se rendre à la commune du domicile avec la demande de permis + une pièce d'identité. Cette dernière apposera sa signature, la date ainsi que le sceau.**

Sceau et s

Signature du (de la) requérant(e)

Signature (au centre, sans dépasser le cadre) : 1^{ère} lettre du prénom + nom en entier

2. Maladies, handicaps et consommation de substances
Cette rubrique est à remplir seulement pour l'obtention d'une catégorie du 1^{er} groupe médical

2.1 Souffrez-vous de l'une des maladies ci-après ou suivez-vous un traitement médical pour cette raison:

- diabète (Diabetes mellitus) ou autre maladie du métabolisme? non oui
- maladie cardiovasculaire (troubles graves de la tension artérielle, crise cardiaque, thrombose, embolie, troubles du rythme cardiaque, etc.)? non oui
- maladie oculaire? non oui
- maladies des organes respiratoires (à l'exception des maladies liées à un refroidissement)? non oui
- maladie des organes abdominaux? non oui
- maladie du système nerveux (sclérose multiple, Par...)? non oui
- mal...? non oui
- som...? non oui
- dou...? non oui
- ble...? non oui
- (ble...)? non oui
- mal...? non oui

2.2 Souffrez-vous ou avez-vous déjà souffert:

- de problèmes d'alcool, d'usage de stupéfiants et/ou de médicaments? non oui
- Si oui: avez-vous suivi ou suivez-vous un traitement pour cette raison (cure de désintoxication/traitement ambulatoire)? non oui
- d'une maladie psychique (schizophrénie, psychose, maladie maniaque ou grave maladie dépressive, etc.)? non oui
- Si oui: avez-vous suivi ou suivez-vous un traitement pour cette raison (hospitalisation ou traitement ambulatoire)? non oui
- d'épilepsie ou de crises semblables? non oui
- d'évanouissements/d'états de faiblesse/de maladies entraînant une somnolence accrue? non oui

2.3 Souffrez-vous d'autres maladies ou handicaps qui vous empêcheraient de conduire avec sûreté un véhicule automobile? non oui

2.4 Remarques ou compléments aux données ci-dessus:

En cas de réponse positive à l'une des questions aux ch. 2.1 à 2.3, un rapport du médecin traitant/spécialiste qui confirme l'aptitude à la conduite doit être joint à la présente demande.

5 S'il y a une « x » dans la colonne de droite, il faut joindre un certificat médical.

3. Examen de la vue (val. 24 mois) → à compléter par un opticien agréé ou un médecin ← www.ocn.ch

L'examen de la vue pour l'obtention d'une catégorie du 2^e groupe médical peut se faire chez un médecin reconnu.

3.1 Acuité visuelle: non corrigée corrigée

vision lointaine à dr: à g: à dr: à g:

Art. 9/4 OAC: Pour le 1^{er} groupe médical, le rapport d'un ophtalmologue doit être présenté si la vue ne peut pas être corrigée à 0,7 pour l'œil le meilleur et 0,2 pour l'œil le plus faible, et à 0,8 pour les deux yeux combinés.

3.2 Changement de lunettes: 1^{er} gr... 2^e gr... perte... non oui

3.3 Mobilité des yeux: les yeux sont-ils mobiles dans toutes les directions? non oui

3.4 Examen de la vue: 1^{er} groupe médical satisfaites sans correcteurs de vue satisfaites uniquement avec correcteurs de vue non satisfaites 2^e groupe médical satisfaites sans correcteurs de vue satisfaites uniquement avec correcteurs de vue non satisfaites

Remarques: _____

Date: _____ Sceau/signature: _____

4. Etes-vous sous curatelle: non oui

Si oui, êtes-vous privé(e) de vos droits civils? non oui (Si oui, signature obligatoire, voir au bas de la page 1)

Nom et adresse du (de la) curateur(trice): _____

L'examen de la vue doit être effectué par un opticien agréé, un médecin généraliste ou un ophtalmologue (voir liste page suivante)

6 Ce dernier apposera sa signature, la date ainsi que le sceau.

5. Celui qui sollicite ou a obtenu frauduleusement un permis en donnant des renseignements inexacts, en dissimulant des faits importants ou en présentant un document falsifié ou de l'amende (art. 97, loi sur la circulation routière, LCR) et se verra retirer le permis (art. 16 LCR).

Date: **10.09.2014** Signature du (de la) requérant(e): **P. Toster**

Pour les personnes mineures ou privées de droits civils, signature du représentant légal (père, mère ou curateur(trice)): **J. Rodrigues**

4 Signature

8 Signature: père ou mère

Contrôle de la demande	ADMAS	Médical	Course de contrôle	Théorie	Conditions	N° de détenteur
------------------------	-------	---------	--------------------	---------	------------	-----------------

Liste d'adresses des magasins d'optique habilités à effectuer les tests de la vue obligatoires pour le permis d'élève et le permis de conduire

Adressenliste der Augenoptikergeschäfte mit Berechtigung zur Durchführung der obligatorischen Sehtests für Lernfahr- und Führerausweisbewerber

<u>AVRY-SUR-MATRAN</u>		
Optic 2000 Blaise Rohrbasser	Avry-Centre	026 470 29 30
Optique Zbinden & Fils	Avry-Bourg 1	026 470 12 13
<u>BULLE</u>		
Berdoz Optic Bulle	Centre commercial Migros Gruyère-Centre	026 913 78 78
Bull'Optic	Rue de Vevey 18	026 912 12 66
Optique Beer	Grand-Rue 26	026 919 33 00
Espace Vision, Centre Coop	Route de Riaz 50	026 913 70 70
Fleury Opticiens SA	Grand-Rue 12	026 919 68 00
Mac'Optic	Rue de Vevey 6	026 913 87 00
<u>CHÂTEL-ST-DENIS</u>		
Optique Morand	Route de la Coula	021 948 75 32
ChrissOptique	Route de la Coula 51	021 948 60 23
<u>DOMDIDIER</u>		
Chris Optique	Rue Centrale	026 676 01 60
<u>DÜDINGEN</u>		
Optic 2000 Lukas Edelmann	Bahnhofzentrum	026 493 26 03
<u>ESTAVAYER-LE-LAC</u>		
Bellavista Eyewear	Grand-Rue 7	026 663 83 65
<u>FLAMATT</u>		
Rolli Optik	Bernstrasse 12A	031 741 40 40
<u>FRIBOURG</u>		
Berdoz Optique Fribourg	Centre commercial Manor « La Galerie »	026 321 54 27
Favre Optique SA (Favre Charles)	Rue de Romont 27	026 322 62 20
Fielmann SA	Rue de Romont 14	026 341 76 80
Golden Optic	Rue de Lausanne 1	026 322 41 33
A.&J. Kupper Optique	Boulevard de Pérolles 46	026 424 14 38
Optique Schönberg SA	Route de Tavel 4	026 481 50 60
Schmutz SA	Boulevard de Pérolles 5	026 322 47 06
Visilab SA	Pérolles Centre	026 347 32 50
<u>KERZERS</u>		
Visuell Optic GmbH	Bahnhofstrasse 1	031 756 04 76
<u>LA TOUR DE TRÊME</u>		
Berdoz Optique La Tour	Centre commercial Migros « La Tour »	026 913 79 90
<u>LE PAQUIER-MONTBARRY</u>		
Beer Christophe	Le Pommeret	026 912 98 20
<u>MARLY</u>		
Optique Messerli SA, Centre Commercial	Les Nouvelles Galerie	026 436 22 02
<u>MURTEN</u>		
Optik u.Uhren Hildenbrand AG	Rathausgasse 4	026 670 28 49
Seelandoptik	Hauptgasse 41	026 670 46 75
Visuell Optic GmbH	Bernstrasse 30	026 670 04 70
<u>ROMONT</u>		
Dolcevista Chris Optique	Grand-Rue 40	026 652 07 22
Schmutz Opticiens-Horlogers SA	Grand-Rue 5	026 652 22 50
<u>TAFERS</u>		
Sensler Optik	Thunstrasse 3	026 494 33 32
<u>VILLARS-SUR-GLÂNE</u>		
Visilab SA	Route de Moncor 1	026 401 40 25

Certains magasins n'ayant pas en permanence un opticien autorisé à pratiquer ces tests, il est prudent de se renseigner avant de se rendre chez votre opticien.

Einige Geschäfte haben keinen ständig anwesenden anerkannten Optiker für die Durchführung der Sehtests. Es ist deshalb ratsam, sich vorgängig bei Ihrem Optiker zu informieren.