



Zeichne deinen Baum in verschiedenen Jahreszeiten.

Frühling




Sommer

Herbst

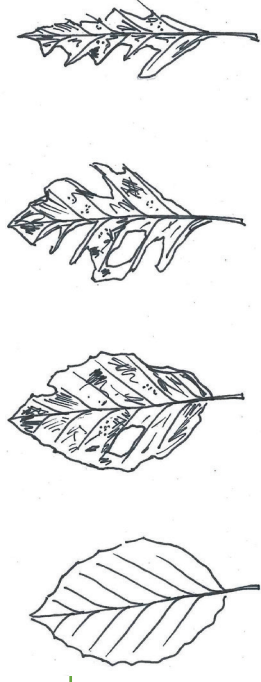
Winter



1. Schneide die Etiketten aus.
2. Loche sie mit einem Locher am dafür vorgesehenen Ort und binde eine dünne Schnur daran.
4. Suche im Wald einen Schatz, etwas spezielles, was dir gefällt.
3. Schreibe auf das Etikett, wo und wann du den Schatz gefunden hast und befestige es daran.



Klebe die gefundenen Blätter in der richtigen Reihenfolge ein. Beginn mit dem «jüngsten» Blatt, welches am wenigsten zerfallen ist und klebe dann die anderen nach zunehmenden Zerfall ein.




Zeichne ein paar «Bodenarbeiter».

--	--	--	--



Mein Herbarblatt

Name	-----
Ort	-----
Datum	-----



Finde diese vier Vögel im Diorama des Museums. Hör dir ihren Gesang an. Hast du sie schon einmal in der Natur gehört? Erkennst du sie wieder?

Amsel



Buchfink



Zilpzalp



Kohlmeise

