





école & musée

Les jeux d'imitation


## Fiche de travail (corrigé)

1. Rends-toi à l'ancien abattoir dans la salle 32. Repère ces objets et inscris leur nom.

		
navette	ostensor	calice
		
lampe de sanctuaire	ciboire	plateau et burettes

2. Comment s'appellent les artisans qui les ont fabriqués ?  
des orfèvres

3. Dirige-toi au deuxième étage de l'Hôtel Ratzé, à la salle 16. Repère ces 2 objets et inscris leur nom.

	
chasuble	chandelier

4. Va dans la salle 24 de l'Hôtel Ratzé. (3<sup>ème</sup> étage). Tu retrouves ces mêmes objets. Pourquoi sont-ils miniaturisés ?

Ce sont des jouets.

5. A quoi servent-ils ?

A jouer « à la messe »

6. Donne le nom d'un autre jeu dans lequel les objets que l'on retrouve dans toutes les cuisines sont également miniaturisés.

Les dînettes

7. Cherche dans le catalogue de jouets d'autres panoplies.

Objets de la panoplie	Personnage à jouer
Cape noire, masque, chapeau, épée	Zorro
Chapeau, crochet, pistolet, longue-vue, poignard, insignes	pirate
Stéthoscope, ciseaux, marteau, seringue, lampe ....	infirmier/ère
Casque, menottes, pistolet, palette, sifflet	policier/ère
Hennin, robe décorée	fée
Buffets, plonge, casserole, four, cuisinière ....	cuisinier/ère
Casque, vareuse, pantalon spécial, bottes	pompier

etc

8. Rends-toi dans la salle 18 de l'Hôtel Ratzé (2<sup>ème</sup> étage). Observe toutes les armes. Une seule est destinée aux enfants. Comment s'appelle-t-elle ?

une arbalète

9. Tu la retrouves dans une scène représentée dans la partie supérieure d'un vitrail de la galerie 14 entre le premier et le deuxième étage de l'Hôtel Ratzé. Quel est le héros de cette légende très célèbre en Suisse ?

Guillaume Tell